

# ARIMINO OX MILK

## アリミノ「OXミルク」新登場



大人髪が求める快適性!

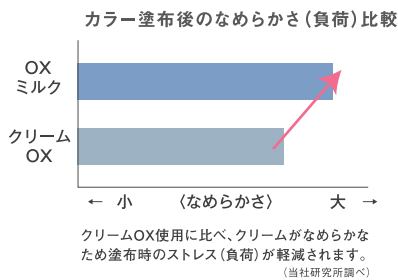
ダメージ配慮&スピーディーな操作性

ミルクならではの使いやすさで、お客さまの細やかなニーズに対応します。



### 1 スムーズな塗布でダメージ配慮

なめらかさアップで摩擦を軽減



### 2 操作性アップ

通常OXとの組み合わせで好みの粘度にコントロール

### 3 カールとの相性抜群

薬剤が軽いのでカールがだれない

### 4 テクニックの幅が広がる

アプリケーターでも使用可能



髪うるおう  
\*ヒアルロン酸  
配合

※ヒアルロン酸ナトリウム(2)

### 基本の使い方



# ARIMINO OX

## アリミノ「OX」新登場

傷んだ毛先の発色コントロール!

染まりすぎやくすみを抑える低濃度OX

低濃度OXで、お客さまの細やかなニーズに対応します。



1

アリミノ  
OX 1%  
2剤 400g  
医薬部外品

1 ハイダメージ部への  
ダメージ配慮

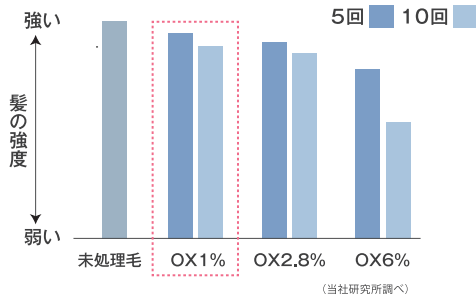
低濃度OXで毛髪強度に配慮

2 発色コントロール

OX2.8%の半分の発色力で  
色がくすみにくい

### 2剤によるダメージの差

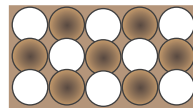
カラー5回、10回繰り返したときの毛髪強度



### 発色イメージの差


様々な施術を繰り返して傷んでしまった毛先は、毛髪内部に空洞が多く、染料が過剰に入りやすい状態です。OX1%を使うと発色が抑えられ、色がくすみません。ハイダメージ部分には、OX1%のご使用をおすすめします。

OX1%



毛髪内部の染料のうち、  
少量が反応・発色。  
暗くなりすぎず、くすまない。

OX6%



毛髪内部の多くの染料が  
反応・発色。  
暗く沈んだ仕上がりに。

### 基本の使い方



(施術プロセス)

新生部塗布  
OX6%

既染部塗布  
OX1%

自然放置  
20~30分

カラー  
チェック

シャンプー  
& 仕上げ

## ARIMINO

株式会社アリミノ

お客さま窓口 0120-945-334

受付時間 / 9:00 ~ 17:00 (祝日、年末年始、夏季休業期間を除く月~金曜日)

※図、写真はイメージです。

2022©ARIMINO Co., Ltd. all rights reserved. 複製・転載 22.05.6