

Deep Layer

MADE in JAPAN

REPAIR OIL
&
BALANCING
WATER TREATMENT

髪のおしゃれは、ガマンじゃない！
ブリーチ等によるハイダメージ補修を
おうちケアにプラス



うるつやマルチプレイヤー

REPAIR OIL



ディープレイヤー リペアオイル

髪にも身体にも使える、高浸透高保湿の3WAYオイル。
アウトバスオイルとしてはもちろん、
ヘアスタイリングやフレグランスとしてもご使用いただけます。

- ・スクワラン【保湿・補修】
- ・パルミチン酸エチルヘキシル【保湿・補修】
- ・セバシン酸ジェチル【浸透促進】
- ・ラウロイルグルタミン酸ジ（フィトステリル/オクチルドデシル）【補修】
- ・リンゴ酸ジイソステアリル【毛髪柔軟成分】
- ・メドウフォーム- δ -ラクトン【ヒートリペア】
- ・ステアロイルラクチレートNa【ヒートリペア】
- ・クランベアピシニカ種子油、フィトステロールズ【ヒートプロテクト・カラー褪色抑制】

how to use

1 ドライヤー前のウェットヘアに

- ① 洗髪後、タオルドライ。
- ② 適量のオイルを手に伸ばす。



- ③ ダメージが気になる箇所を中心にまんべんなくなじませる。

- ④ ドライヤーで乾かし、やわらかくまとまる髪に。



guide to use

髪の長さ
Long 3プッシュ
Medium 2プッシュ
Short 1プッシュ

2 お出かけ前のドライヘアに

- ① 軽くブラッシング。
- ② 適量のオイルを手に伸ばす。
- ③ 手くしでとかすように髪の間～毛先になじませる。
つややかでやわらかい、こなれ感のあるスタイリングに。



guide to use

髪の長さ
Long 4プッシュ
Medium 3プッシュ
Short 2プッシュ

3 フレグランスオイルとして全身に


スタイリング後、手に余った少量のオイルを、
首筋・手首・ネイルにつけてフレグランス代わりに。
うぬぼれフレグランスをまとめて、香りを楽しむことができます。



POINT 1



成分の浸透をアシスト！
ブースター効果でやわらかい髪へ



オイルに含まれる浸透促進成分によって、補修成分が毛髪内部まで高浸透。キューティクルも同時に整え、カラーやブリーチを何度も繰り返しているゴワつきがちな髪に、やわらかさを与えます。

- ・セバシン酸ジエチル【浸透促進】
- ・ラウロイルグルタミン酸ジ（フィトステリル／オクチルドデシル）【補修】
- ・リンゴ酸ジイソステアリル【毛髪柔軟成分】

POINT 2



あらゆる敵から髪を守る！
毛髪ダメージを予防&ケア



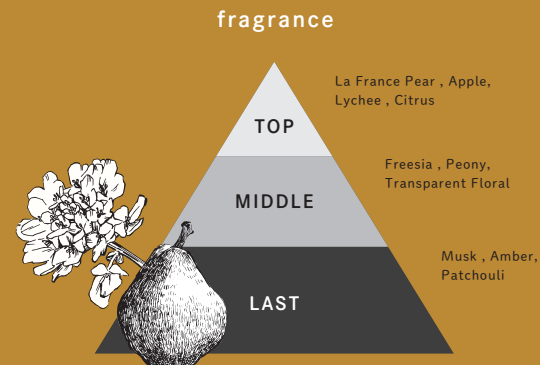
3種のヒートリペア&プロテクト成分配合。ドライヤーやアイロン、コテの熱はもちろん、毛髪の大敵である紫外線や海水によるダメージからも髪を守ってケアします。

- ・メドウフォーム- δ -ラクトン【ヒートリペア】
- ・ステアロイルラクチレートNa【ヒートリペア】
- ・クランベアピシニカ種子油、フィトステロールズ【ヒートプロテクト・カラー褪色抑制】

POINT 3



髪だけじゃない！
身体にも使えるうれしいフレグランス



植物系オイルだから肌にやさしく、フレグランスとして髪にも身体にも使えます。髪につけた瞬間の香り立ちはもちろん、つけた後も爽やかに芳醇なベアーな香りが続きます。

CLASSIC PEAR & FREESIA

熟し始めの心地よいベアーの甘さと洗練されたシトラスノートに始まるトップノートから、ミドルでの透明感ある上品なフリージア、そしてピオニーの華やかなフローラルがやわらかく広がります。

3秒うるおいチャージ

BALANCING WATER TREATMENT



ディープレイヤー バランシングウォータートリートメント

ブリーチやWカラーなどを繰り返したハイダメージ毛に
瞬時*にやわらかさと潤いを与える水トリートメント。
毛髪の水分バランスを整え、手触りのよい髪に導きます。

*放置時間不要

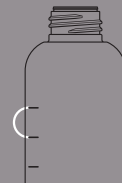
- ・加水分解ケラチン（羽毛）【内部補修】
- ・ペタイン【内部補修】
- ・シクロヘキサン-1, 4-ジカルボン酸ビスエトキシジグリコール【浸透促進】
- ・ヒドロキシエチルウレア【保湿】
- ・パオバ種子エキス【毛髪柔軟成分】
- ・ゼイン【カラー褪色抑制】
- ・ミリスチルアルコール【補修】
- ・セトリモニウムクロリド【補修】
- ・ベントリモニウムクロリド【補修】
- ・イノステアールグリセリル【補修】

guide to use

サロンでのトリートメント後、3日から1週間おきにお使いください。
使用頻度や量は、髪の長さやダメージレベルに応じてご調整ください。



回転型の蓋を反時計方向に回して
吐出口を開けるとご使用いただけます。



1回の使用量はミディアムで
裏面の1メモリが目安。

how to use

- ① シャンプー後、泡をしっかりと
洗い流す。
- ② バランシングウォータートリートメントを塗布後、
もみこむ。じんわり温かさを感じたら完了のサイン。



- ③ トリートメントを上から
重ね付けし、洗い流す。
- ④ ドライヤーで乾かす。



※トリートメントを付けずそのまま
洗い流してもご使用いただけます。

POINT 1



毛髪ケアの新感覚！
高浸透ウォータートリートメント



まるで水のようなテクスチャーで素早くなじみ、濡れた髪と反応して髪表面を温かく包みます。また親水性の浸透促進成分によって、補修・保湿成分がダメージを受けた毛髪の内部まで届きます。

- ・加水分解ケラチン（羽毛）【内部補修】
- ・ベタイン【内部補修】
- ・シクロヘキサン-1, 4-ジカルボン酸ビスエトキシジグリコール【浸透促進】

POINT 2



水分のバランス調整！
髪にまとまりとやわらかさをプラス



毛髪内の水分バランスを整える成分が、ブリーチやWカラーでダメージを受けた髪に潤いを与え、やわらかくまとまりのある髪へ導きます。

- ・ヒドロキシエチルウレア【保湿】
- ・バオブ種子エキス【毛髪柔軟成分】

POINT 3



髪表面を瞬時*にコーティング！
手触りのよいなめらかな髪へ



シャンプー後の水分と反応して髪を温め、細かな分子が表面の凸凹を瞬時*にやさしくコーティング。手触りのよい髪へと導きます。

* 放置時間不要

- ・ミリスチルアルコール【補修】
- ・セトリモニウムクロリド【補修】
- ・ベントリモニウムクロリド【補修】
- ・イソステアリルグリセリル【補修】

Deep Layer

「圧倒的まとまり」と「自慢したくなる香り」を実現するディープレイヤーシリーズ。
高浸透フレグランスシステムトリートメントは、お客様のダメージレベルや髪質、まとまりに合わせ、
5アイテムでクイックからラグジュアリーまで4パターンのメニュー組みが可能。

ホームケアは、手軽に髪の外部から内部までしっかりとまとまるサロン級補修ケア。
多彩なラインナップでお客様のライフスタイルに合わせたアイテムをご用意。

System Treatment



ディープレイヤー1・3・4・5 各470g / 各750g
ディープレイヤー2 400mL / 750mL

Home Care



ディーレイヤー シャンプーExG 80mL ¥715/500mL ¥4,037/800mL ¥4,752
 ディーレイヤー トリートメントExG 60g ¥715/470g ¥4,037/800g ¥4,752



ディーレイヤー シャンプーExS 80mL ¥715/500mL ¥4,037/750mL ¥4,752
 ディーレイヤー トリートメントExS 60g ¥715/470g ¥4,037/750g ¥4,752



Special Home Care



ディーレイヤーH 40g ¥649

New!



ディーレイヤー リペアオイル 100mL ¥2,860

New!




ディーレイヤー バランスングウォータートリートメント 200mL ¥2,860/400mL ¥4,400



*全て税込み表示



DeepLayer official Instagram

 @deep_layer

ディープレイヤー

© b-ex Inc. All Right Reserved. Illustration: DANA TANAMACHI
© b-ex Inc. All Right Reserved. Illustration: NOBUO SUZUKI

株式会社 b-ex 東京都世田谷区用賀 4-10-5 お問合せ窓口 03(6757)7767

