

PROSTEP
HAIR CARE
Line-up

インバス ヘアケア

D/F ファッションカラーユーザー向け ダメージケア



(写真左から)
プロステップ ヘアケア
D/Fシャンプー
300mL 1,800円
プロステップ ヘアケア
D/Fヘアトリートメント
250g 2,200円



(写真左から)
プロステップ ヘアケア
D/Fシャンプー
600mL 3,000円
プロステップ ヘアケア
D/Fヘアトリートメント
600g 3,800円



(写真左から)
プロステップ ヘアケア
D/Fシャンプー
1000mL 4,200円
プロステップ ヘアケア
D/Fヘアトリートメント
1000g 5,800円

※専用スタンド・ポンプをご使用ください。

インバス ヘアケア

A/G グレイカラーユーザー向け エイジングケア



(写真左から)
プロステップ ヘアケア
A/Gシャンプー
300mL 1,800円
プロステップ ヘアケア
A/Gスクアルプ&ヘアトリートメント
250g 2,200円



(写真左から)
プロステップ ヘアケア
A/Gシャンプー
600mL 3,000円
プロステップ ヘアケア
A/Gスクアルプ&ヘアトリートメント
600g 3,800円



(写真左から)
プロステップ ヘアケア
A/Gシャンプー
1000mL 4,200円
プロステップ ヘアケア
A/Gスクアルプ&ヘアトリートメント
1000g 5,800円

※専用スタンド・ポンプをご使用ください。

アウトバス トリートメント

洗い流さないトリートメント



プロステップ ヘアケア
アウトバストリートメント オイル
100mL 2,000円



プロステップ ヘアケア
アウトバストリートメント ミルク
100mL 2,000円

※価格は希望小売価格(税抜)です。

PROSTEP
Brand
Line-up

期待を超える高品質へ。プロステップ ヘアカラー。



「最先端の色持ち」と、
「草花の恵み」がひとつに。
プロステップ グレイカラー
1剤 80g
医薬部外品



「浸透剤キシリット」のテクノロジーも加わり、
「革新的な発色」を実現。
プロステップ ファッションカラー
1剤 80g
医薬部外品



こだわりの粘性で、
操作性と染毛効果をサポート。
プロステップ
クリームオキシダン 6%・2%
2剤 1000mL
医薬部外品



発色バランスを保ちつつ、
既染毛へのダメージをコントロール。
プロステップ
クリームオキシダン AN 2%
2剤 1000mL
医薬部外品

頭皮も髪も同時にトリートメントする、サロンならではのヘアカラー用処理剤。



ヘアカラー前に、
頭皮と髪を同時に保護
プロステップ
プロフェッショナルケア PP
1000mL
PS スプレーボトル PP
(詰め替え用ボトル)
200mL



ヘアカラー処理後に、
気になる毛先へ集中補修
プロステップ
プロフェッショナルケア IC
1000mL
PS スプレーボトル IC
(詰め替え用ボトル)
200mL



シャンプー後に、pH・手触りも
理想的な状態に仕上げる
プロステップ
プロフェッショナルケア AT
1000mL
PS アプリケーターボトル AT
(詰め替え用ボトル)
120mL

※スプレーボトル、アプリケーターボトルは別売りです。

■使用上の注意 ○ヘアカラー-脱色剤(医薬部外品)は、「使用上の注意」をよく読んで正しくお使いください。○ヘアカラーをご使用前には、毎回必ず皮膚アレルギー試験(パッチテスト)をしてください。

hoyu ホーユー株式会社 本社/〒461-8650 名古屋市東区徳川一丁目501 プロフェッショナル事業本部/TEL(052)935-9576 http://www.hoyu-professional.com
Professional 支店/札幌 TEL(011)865-3121/仙台 TEL(022)711-3560/東京 TEL(03)3962-6010/名古屋 TEL(052)935-9586/大阪 TEL(06)6962-4941/福岡 TEL(092)737-2140

サロンカラーの美しさを保つ
ヘアカラーユーザーのためのヘアケア



PROSTEP
HAIR CARE

PRODUCT MANUAL

hoyu
Professional

サロンカラーの美しさを保つ。

～ 期待を超える高品質～

ホーユーならではの視点から開発された、「ヘアカラーユーザーのための」ヘアケア。

サロンカラー後の髪と頭皮の不安に対応するため、カラーケア機能による、褪色防止とダメージ抑制、さらに、天然由来成分配合で、髪と頭皮をやさしく洗いうるおいを与えます。

また、髪色を引き立て、ツヤ、うるおい、弾力感を与え
なりたい質感に仕上げる、洗い流さないトリートメントもラインナップ。

サロンカラーから発想したデイリーケアアイテム「プロステップ ヘアケア」を
是非ともご実感ください。



サロンカラーユーザーの悩みに応える 用途にあわせた2つのインバスアイテム



ファッションカラーユーザー向け

ダメージケア

D/F
shampoo
hair treatment

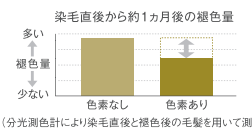
なめらかな指通り
しっとり、まとまりのある髪へ

カラーの繰り返しによる髪のダメージにアプローチ。
健やかで丈夫な髪質に導くとともに、ファッションカラーユーザーの悩みに対応。
継続してヘアカラーの色味を楽しめる環境に整えます。

塩基性染料+HC染料配合 (トリートメントに配合)

基本のカラーケア機能とともに、
褪色時の嫌なギラつきを抑え、
染めたての質感をキープします。

褪色抑制効果が**121%にUP**



(分光測色計により染毛直後と褪色後の毛髪を用いて測定)



アルガンオイル配合^{*1}

髪の乾燥を防ぎながら、高い保湿を行う働きがあります。
硬くなってしまった毛髪を柔らかくするとともに、
ダメージケアに優れ、ツヤを与える効果があります。

^{*1} アルガニアスピナ核油



花々と果実が織り成す フローラルグリーンフルーティの香り

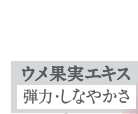
| | |
|--------|-------------------------|
| TOP | リーフィーグリーン、カシス、メロン、ペア |
| MIDDLE | ジャズミン、オレンジブロッサム、ローズ、ミュゲ |
| BASE | ムスク、ウッディ、アンバー |

しなやかな指通り
ふんわり、弾力のある髪へ

年齢による髪質の衰え、頭皮への不安にアプローチ。
健やかで丈夫な髪と頭皮に導くとともに、グレイカラーユーザーの悩みに対応。
安心してヘアカラーを楽しめる環境に整えます。

ウメ果実エキス配合

頭皮や毛髪は加齢などの影響により
糖化され、頭皮の柔軟性や弾力性、
髪のコシが失われます。
頭皮や毛髪に弾力・しなやかさを
与える効果があります。



ウメ果実エキス
弾力・しなやかさ

ザクロ花エキス配合

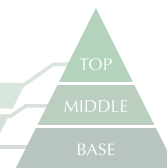
美容に対する作用があり、
髪のうねりを抑制する効果があります。



ザクロ花エキス
髪のうねり抑制

大人の雰囲気醸し出した ローズフローラルムスクの香り

| | |
|--------|-------------------------------------|
| TOP | ベルガモット、リーフィーグリーン、アップル、カシス、パッションフルーツ |
| MIDDLE | ローズ、ミュゲ、ジャズミン |
| BASE | ムスク、パウダリー |



インバスアイテムの充実した特長

やさしく洗う (シャンプー)



ソープナッツエキス^{*2}配合

天然の洗浄成分として古くから使用
されています。きめ細かいもっちりとした
泡立ちにより、頭皮に負担をかけずに
しっかりと洗い上げます。

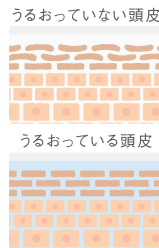
^{*2} サピンズトリホリアツス果実エキス

頭皮環境を整える (インバス全アイテム)



赤ワイン酵母エキス^{*3}配合

赤ワインを作るとききの酵母のエキスです。
頭皮にうるおいを与え、すこやかに
保つとともに、保湿し、バリア機能を
強化します。^{*3} 加水分解酵母エキス

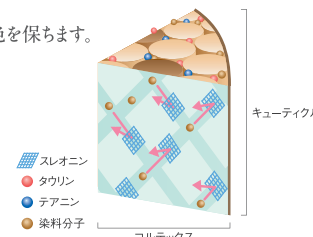


3つのカラーケア機能 (インバス全アイテム)

褪色抑制効果により、染めたての美しい髪色を保ちます。

- スレオニン^{*4} = 染料をとりこめる
- タウリン & テアニン = 毛髪をひきしめる
- アルギニン & 酒石酸 = pHコントロールによるダメージの抑制

^{*4} トレオニン



キューティクル

コルテックス

^{*5} 毛髪断面イメージ

うるおい・まとまり (インバストリートメント)



パーシック油^{*5}配合

バラ科の植物アンズの核仁を圧搾して
得られるオイルです。エモリエント作用も
知られており、ツヤのあるしっとり
とした毛髪になる効果が期待されます。
ヘアカラー後の髪の乾燥を防ぐとともに
パサつきや広がりを抑えます。^{*5} アンズ核油

(写真・イラストはすべてイメージです。データはホーユー調べです。)

なりたい質感、髪色を引き立てる 2つのアウトバストリートメント

outbath treatment
OIL
オイルタイプ

髪質：普通～太い・硬い方におススメ
(吐出量:1プッシュ=0.2mL)

髪につややかな質感
しっとりとした感触でつやつや、
まとまりのよい質感を出したい方へ。

アルガンオイル^{※1}配合
(毛髪補修成分)
※1 アルガニアスピナサ核油

パーシク油^{※2}配合
(毛髪保護成分)
※2 アンス核油

グレープシード油^{※3}配合
(毛髪保護成分)
※3 ブドウ種子油

透明感と高級感のある
ブライルフローラルフルーティの香り

リーフイーグリーン、カシス、メロン、ペア、アップル
ジャスミン、オレンジプロッサム、ローズ、ミュゲ
ムスク、ウッディ、アンバー



ココナツ油^{※4}配合
(毛髪補修成分)
※4 ヤシ油

パーシク油^{※2}配合
(毛髪保護成分)
※2 アンス核油

グレープシード油^{※3}配合
(毛髪保護成分)
※3 ブドウ種子油

女性らしさを表現した
ローズフローラルの香り

リーフイーグリーン、ペア、ピーチ、ラズベリー
ローズ、ガーデニア、オスマンサス
ムスク、ウッディ、アンバー

outbath treatment
MILK
ミルク(乳液)タイプ

髪質：細い～普通の方におススメ
(吐出量:1プッシュ=0.5mL)

髪に自然な弾力
なめらかな感触でしなやか、
ふんわりとした質感を出したい方へ。



HOW TO CARE

- 1** 洗髪後、水滴が垂れない程度の状態を目安に、タオルドライをする。
- 2** 適量を、手の平や指の間にしっかり伸ばして広げる。
[使用量の目安]
ショート ミディアム ロング
1プッシュ 2プッシュ 3プッシュ
[毛量よりの調節]
少 = -0.5プッシュ / 多 = +0.5プッシュ
- 3** 髪の間～毛先、またはダメージが気になる部分を中心に塗布する。様々な方向から指を通し髪全体になじませる。
※ドライヤーまたは自然乾燥後やスタイリング後の仕上げとしてもご使用いただけます。
- 4** ドライヤーまたは自然乾燥で乾いたら、いつも通りにスタイリング。

プロセス

SALON CARE

サロンケア

- ヘアカラー前**
ヘアカラー前に頭皮と髪を同時に保護。頭皮全体及び髪のダメージ部を中心に適量を塗布しなじませてください。
- ヘアカラーリング**
- ヘアカラー処理後**
ヘアカラー処理後に気になる毛先へ集中補修。髪のダメージ部に適量を塗布しなじませます。その後すすいでください。
- シャンプー**
用途に合わせた2つのシャンプーからお選びください。
- シャンプー後**
シャンプー後にpH・手触りも理想的な状態に仕上げる。水気を切り、適量を髪全体に塗布し、よくなじませた後3～5分自然放置してすすいでください。

トリートメント
シャンプーと同じアイテムをご使用ください。



仕上げ
お好みの仕上がり感に応じてアウトバストリートメントをご使用ください。



プロセス

HOME CARE

ホームケア

- シャンプー**
用途に合わせた2つのシャンプーからお選びください。
- トリートメント**
シャンプーと同じアイテムをご使用ください。
- 仕上げ**
お好みの仕上がり感に応じてアウトバストリートメントをご使用ください。

