

P R O D U C T
M A N U A L

P R O M A S T E R

EFFECT SMOKY OLIVE / EFFECT CREAMY PINK / EFFECT CASSIS ROSE / EFFECT MAUVE

プロマスターなら、髪色を自由に楽しめる。

髪へのダメージが少ないから。

オリジナルなカラーデザインをつくる楽しさに

気づいたら、きっともうやめられない。

みんな、好きなだけ、色にハマろう。



赤味を抑えて絶妙な色味!

●E SO使用

絶妙な色味がこれからの時代にマッチ!

●E SO使用

補色のバランスがサイコー!

●E SO使用

たくさんの美容師さんから
愛される色味だと思います!

●E CP使用

お客様にご提案しやすい色!

●E CP使用

若い世代に人気が出そう!

●E CP使用

ブリーチができない方や
色が抜けやすい方に使ってほしい!

●E CR使用

発色が綺麗すぎ!

●E CR使用

深みのあるこっくりとした色!

●E CR使用

クールな女性像にぴったり!

●E MV使用

絶妙な色素が色味の幅を広げてくれます!

●E MV使用

品の良い色味なので
いろんな場で活躍しそうです!

●E MV使用

楽しみ方は無限大。好きな色がどんどん見つかる。

色にハマろう。



EFFECT SMOKY OLIVE

— エフェクト スモークオリーブ

緑味と灰味をバランスよく配合したオリーブです。
赤味を抑え、くすみ過ぎず、まろやかさと透明感を表現したいときに。



ヘルシーで
シアーな
ニュアンスを



EFFECT CREAMY PINK

— エフェクト クリーミーピンク

濁りがない透明感のあるピンクです。
柔らかい雰囲気でも愛らしさと甘さを表現したいときに。



透明感がある
ピュアな
ニュアンスを



EFFECT SMOKY OLIVEの
How to movieはこちら！



EFFECT CREAMY PINKの
How to movieはこちら！



On White Hair

Basic Color								Accent Color	
N ナチュラル	MT モトーン	A アッシュ	M マット	G ゴールド	C カッパー	R ルビー	V バイオレット		
N-10/12	MT-10/12	A-10/12	M-10/12	G-10/12	C-10/12	R-10/12	V-10/12		
N-10/10	MT-10/10	A-10/9	M-10/10	G-10/10	C-10/10	R-10/9	V-10/9		
N-9/8	MT-9/8	A-9/8	M-9/9	G-9/9	C-9/9	R-9/8	V-9/8	HY-9	
N-9p	MT-9p	A-9p	M-9p	G-9p	C-9p	R-9p	V-9p	HY-9p	
N-8/7	MT-8/7	A-8/7	M-8/7	G-8/7	C-8/8	R-8/7	V-8/7	AO-8	
N-8p	MT-8p	A-8p	M-8p	G-8p	C-8p	R-8p	V-8p	AO-8p	
N-7/6	MT-7/6	A-7/6	M-7/6	G-7/6	C-7/7	R-7/6	V-7/6	RR-7	
N-7p	MT-7p	A-7p	M-7p	G-7p	C-7p	R-7p	V-7p	RR-7p	
N-6/5	MT-6/5	A-6/5	M-6/5	G-6/5	C-6/5	R-6/5	V-6/5	EG-6	SV-6
N-6p	MT-6p	A-6p	M-6p	G-6p	C-6p	R-6p	V-6p	EG-6p	SV-6p
N-5/4	MT-5/4							CB-5	
N-5p	MT-5p							CB-5p	
N-4/3									
N-4p									
N-3/2									
N-2/1								BB-1	

○ 実際の染め上がりの色は、地毛の色により多少異なります。○ このカラーガイドは、30分放置で染めたときの標準色です。○ 印刷物ですので、実際の色とは多少異なります。○ 12レベルとLT/SHは高明



EFFECT CASSIS ROSE

— エフェクト カシスローズ

こっくりとした深みのあるローズです。
華やかさとおしゃれ感で大人っぽさを表現したいときに。



ツヤと深みで
大人の
ニュアンスを



EFFECT MAUVE

— エフェクト モーヴ

青味をほどよく含んだバイオレットアッシュです。
シアアで落ち着いた印象で、洗練された雰囲気表現したいときに。

都会的で
おしゃれな
ニュアンスを



EFFECT CASSIS ROSEの
How to movieはこちら！



EFFECT MAUVEの
How to movieはこちら！



Effect Color								Lightner / Clear
E BR Eフェクト ブラウン	E BE Eフェクト ベージュ	E SG Eフェクト スモークグレー	E NA Eフェクト ナイビー	E SO Eフェクト スモークオリーブ	E CP Eフェクト クリームーピンク	E CR Eフェクト カシスローズ	E MV Eフェクト モーヴ	
								LT/SH
								LT
					E CP-9 E CP-9p			
	E BE-8 E BE-8p			E SO-8 E SO-8p			E MV-8 E MV-8p	
						E CR-7 E CR-7p		
E BR-6 E BR-6p		E SG-6 E SG-6p						
E BR-4 E BR-4p								
			E NA-3 E NA-3p					
								CL

色番号の見方

PROMASTER

A-9/8
① ② ③

PROMASTER
Pigment

A-9p
① ② ④

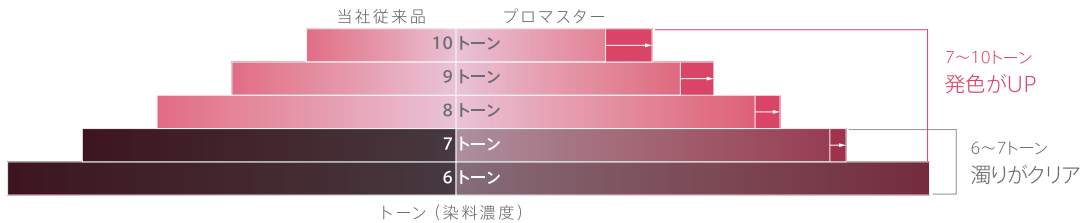
- ①色相
- ②染料濃度
- ③パーজন毛(黒髪)からの仕上がりの明度
- ④ピグメント

度タイプです。地肌になるべくつかないように塗布してください。

髪ダメージ抑制機能と鮮やかな発色を両立

シリーズ共通の特長 | 美しい発色

7～10トーンの発色がUP! 6～7トーンがクリア! (当社従来品比)

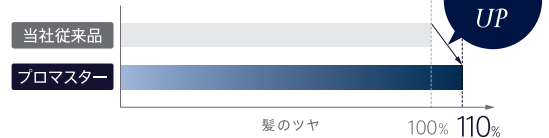


髪のツヤ感が約10%UP! (当社従来品比)

グラスヴェール効果

艶やかなヴェールをまとったように美しく発色させる効果です。毛髪保護成分であるタウリンとテアニンを当社従来品から増量配合。効果がさらにUPしました。

毛髪の画像解析によるツヤの算出



リジン^{※1}を配合!仕上がりのまとまり感が約28%UP! (当社従来品比)

追加成分

■ リジン

毛髪ケラチンタンパクにも含まれる必須アミノ酸の一種。

※1 塩酸リジン(毛髪保護成分)

まとまり性の測定



ピグメントの特長 | 美しい質感

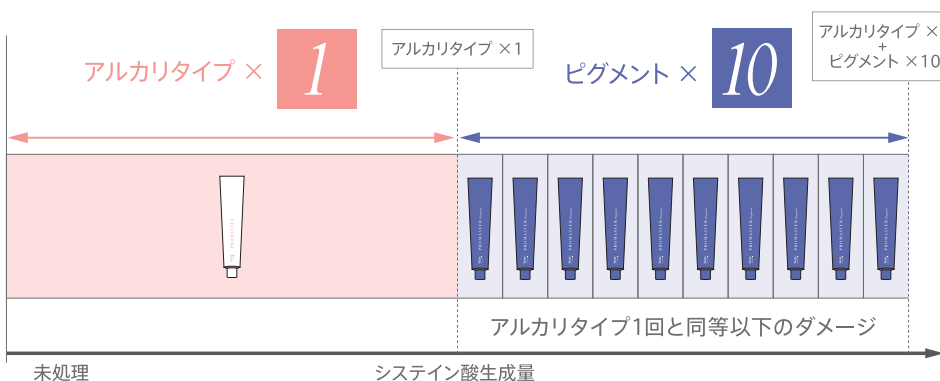
「ピグメント」は、ブリーチ力を持たない、既染部用の微アルカリタイプの薬剤です。

ピグメントは、アルカリタイプより髪のダメージを抑えることができます。

毛髪中のシスチン結合が酸化ダメージを受けて、システイン酸が生成されると、毛髪強度の低下、タンパク質の流出等、さまざまなデメリットの原因となります。ピグメントは、システイン酸の生成を抑制することができるため、髪のダメージを抑えながらヘアカラーを継続することができます。

A-8/7 (アルカリタイプ) 使用後にA-8p (ピグメント) を使用した場合

ピグメントを10回使用しても、アルカリタイプ1回と同等以下に髪のダメージを抑えることができます^{※2}。



ピグメントについて詳しくは動画でチェック!

“ピグメント”を使用する価値とは!?



[Short ver.]



[Full ver.]

※2 アイテムにより、髪のダメージ抑制の程度は異なります。

製品	特長	使用2剤
 <p>PROMASTER プロマスター</p> <p>1剤 80g 全69色+LT、LT/SH 医薬部外品</p>	<p>多彩な色表現ができる アルカリタイプ</p> <ul style="list-style-type: none"> ■ ワンプロセスで、黒髪を1～10レベルの明るさに仕上げます。 ■ 多彩な髪色表現と幅広い素材への対応が可能です。 ■ LTは、黒髪を11レベルまで明るくする脱色効果のあるアイテムです。 <hr/> <p>多彩な色表現ができる 高強度アルカリタイプ</p> <ul style="list-style-type: none"> ■ ワンプロセスで、黒髪を12レベルの明るさに仕上げます。 ■ 高強度でありながら、各色相のきれいな色味が楽しめます。 ■ LT/SHは、黒髪を14レベルまで明るくする脱色効果のあるアイテムです。 	<p>プロオキシド6(6%) 1剤: 2剤 = 1: 1</p> <hr/> <p>プロオキシド6(6%) 1剤: 2剤 = 1: 2</p>
 <p>PROMASTER Pigment プロマスター ピグメント</p> <p>1剤 80g 全50色+CL 医薬部外品</p>	<p>ブリーチ力を持たない、 既染部用の微アルカリタイプ</p> <ul style="list-style-type: none"> ■ 明度を上げず、染料を鮮やかに発色させるpHに設定することで、既染部へのダメージも抑えます。 ■ アルカリタイプと色を連動させているので、新生部と既染部との色合わせがしやすいのも魅力です。 ■ CLは、染色効果のないアイテムです。 	<p><u>7トーン以上</u> プロオキシド2(2%) 1剤: 2剤 = 1: 1</p> <p><u>6トーン以下</u> プロオキシド6(6%) 1剤: 2剤 = 1: 1</p>

製品	
 <p>PRO-OXIDE プロオキシド</p> <p>2剤 6% 1000mL 2% 1000mL 医薬部外品</p>	



公式アプリ(理美容師専用)

最新情報の他、製品の使いこなし動画や
オススメヘアカラーレシピ等、営業支援を
目的としたコンテンツを多数ご用意



PROMASTERブランドサイト

最新情報を随時発信中!



フォローしてね! /
@hoyu_promaster



■使用上の注意

- ヘアカラー、脱色剤・脱染剤(医薬部外品)は、「使用上の注意」をよく読んで正しくお使いください。
- ヘアカラーでかぶれたことのある方には絶対に使用しないでください。 ○ヘアカラーをご使用前には、毎回必ず皮膚アレルギー試験(パッチテスト)をしてください。
- 過硫酸塩を配合した製品(ブリーチ等)でかぶれたことがある方には、レセ パウダーブリーチ EXを絶対に使用しないでください。