




LUVIONA OFFICIAL SITE

Lebel
ALL YOUR OWN



LUVIONA

ROUTINE COLOR
PROGRAM



このカタログは環境に配慮した紙ならびに大豆インクを使用しています。
このカタログ掲載の写真、記事等の無断複写・複製・転載を禁じます。
ルベル製品はヘアサロンのアドバイスのもとご使用いただくヘアプロダクツです。
YY-LC-LV-PN

ルベル / www.lebel.co.jp
タカラベルモント株式会社

化粧品総合フリーダイヤル 0120-00-2831
受付時間 / 10:00~12:00 / 13:00~17:00 (土・日・祝休)



ルビオナ・サイクルで
輝き続ける
大人の髪色。

自分本来の魅力を前向きに輝かせ、
毎日、そして10年、20年後も
美しい髪であり続けるために。

上質で心地よいものを選び抜いて、
理想の髪色を表現しながら快適性も同時に叶える、
コンスタントな「ルビオナ・サイクル」を。



ROUTINE COLOR PROGRAM

艶やかな髪と すこやかな頭皮のために、 大人のヘアカラー新習慣。

快適に、スムーズに、白髪を染め続けていきたい。
その願いを「ルビオナ」が叶えます。

白髪をしっかりと色づけながら、
エイジングの髪と頭皮を考え抜いたアイテムで、
それぞれのコンディションも整えていく。

3ステップのルーティンカラープログラムで、
艶やかな髪、すこやかな頭皮をめざします。

頭皮に
うるおい
SCALP

エイジングの頭皮を守りながら、
うるおいを補給し、すこやかに。

しっかり
色づく
COLOR

白髪をしっかりと染めながら、
アミノ酸が毛髪ダメージもケア。

色艶を
プラス
VEIL

髪色に合った色艶ヴェールで、
色持ち良く、ヘアカラーの質感アップ。



SCALP MOISTURE α



スカルプモイスターα

カラーリング中に角質層までじっくり浸透し、エイジングした頭皮のうるおい密度を向上。

頭皮はエイジングが進むとバリア機能が低下し、ダメージを受けやすい状態となります。「スカルプモイスターα」は、カラーリングの放置時間を効率良く利用。頭皮の角質層にじっくり浸透させることでエイジング頭皮のうるおい密度を高め、すこやかな状態を保ちます。



ルビオナ スカルプモイスターα
〈頭皮用トリートメント〉

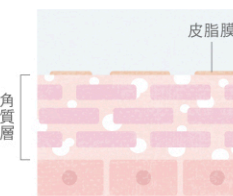
MECHANISM

頭皮のバリア機能をサポート

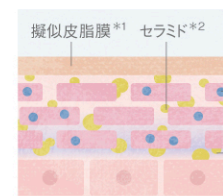
タカラベルモントの独自技術から発見された「αグルチン」や頭皮のNMF成分(天然保湿因子)であるセリンを配合し、頭皮のうるおい密度を高めます。また、擬似皮脂膜やセラミドが、細胞間脂質の減少によりダメージを受けやすくなった頭皮をケアして保護します。

αグルチン [アルファグルチン]
グルコシルルチン*3

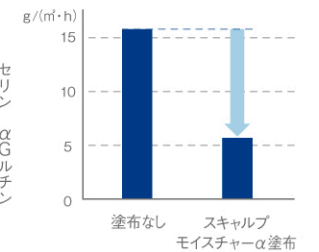
エイジングが進んで乾燥し、バリア機能が低下した頭皮



バリア機能が整い、すこやかな状態の頭皮



頭皮から水分が蒸散する量が約1/3に抑えられた。*



*1 頭皮保護成分: マカデミア種子油、ホホバ種子油、スクワラン、コレステロール *2 保湿成分 *3 保湿成分

* 施術を想定しドライ状態でスカルプモイスターαを塗布し45分放置。その後シャンプーを行い乾かした後に水分蒸散量を計測。比較としてスカルプモイスターαを塗布せず同様の条件で計測。(n=5)

LUVIONA COLOR



ルビオナカラー

アミノ酸が引き出す力*で、
白髪をしっかりと染め、
ヘアカラーの色持ちも強化。

*アミノアクティブ処方(P.10)

「ルビオナカラー」は、アミノ酸の多様な機能に着目した
独自開発の処方を採用。アミノ酸が白髪の染着環境
を整え、染料の発色と色持ちの良さを実現しました。
さらにアルカリ、pHを抑えて*、エイジングの髪や頭皮を
いたわります。

*当社従来品比

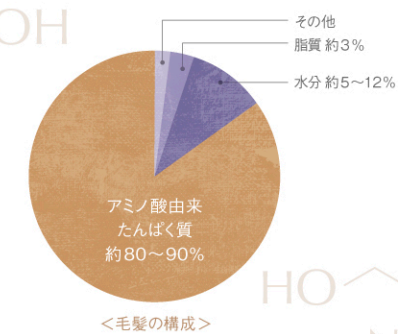
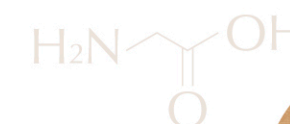


ルビオナ 全42色 + クリアPX
〈医薬部外品〉

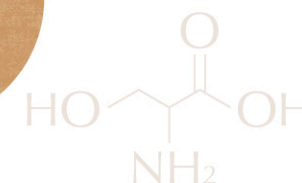
What's amino acid?

アミノ酸とは？

人の身体の約20%を占め、皮膚や筋肉などさまざまなものを
構成。毛髪も90%近くがアミノ酸からできています。エイジング
が進みアミノ酸が流出した髪は、うねりやダメージ、艶の低下
などが起こりやすくなります。「ルビオナ」はアミノ酸の多様な
機能を活かし、エイジング毛へのケア力を高めています。



<毛髪の構成>



COLOR LINE UP

ナチュラルな美しさ際立つ、
人が本来持つカラーがベースの8シェード／42色。

	Maroon Brown マルーンブラウン	Copper Brown カッパーブラウン	Natural Brown ナチュラルブラウン	Beige Brown ベージュブラウン	Hazel Brown ヘーゼルブラウン	Ash Brown アッシュブラウン	Smoky Brown スモーキーブラウン	Pink Brown ピンクブラウン
10	Maroon Brown 10	Copper Brown 10	Natural Brown 10	Beige Brown 10	Hazel Brown 10	Ash Brown 10	Smoky Brown 10	Pink Brown 10
9	Maroon Brown 9	Copper Brown 9	Natural Brown 9	Beige Brown 9	Hazel Brown 9	Ash Brown 9	Smoky Brown 9	Pink Brown 9
8	Maroon Brown 8	Copper Brown 8	Natural Brown 8	Beige Brown 8	Hazel Brown 8	Ash Brown 8	Smoky Brown 8	Pink Brown 8
7	Maroon Brown 7	Copper Brown 7	Natural Brown 7	Beige Brown 7	Hazel Brown 7	Ash Brown 7	Smoky Brown 7	Pink Brown 7
6	Maroon Brown 6	Copper Brown 6	Natural Brown 6	Beige Brown 6	Hazel Brown 6	Ash Brown 6	Smoky Brown 6	Pink Brown 6
5			Natural Brown 5					
3			Natural Brown 3					

■ ルビオナカラーの色番号表示：(例) Maroon Brown 6 → Maroon Brown / 色調 6 / 明度

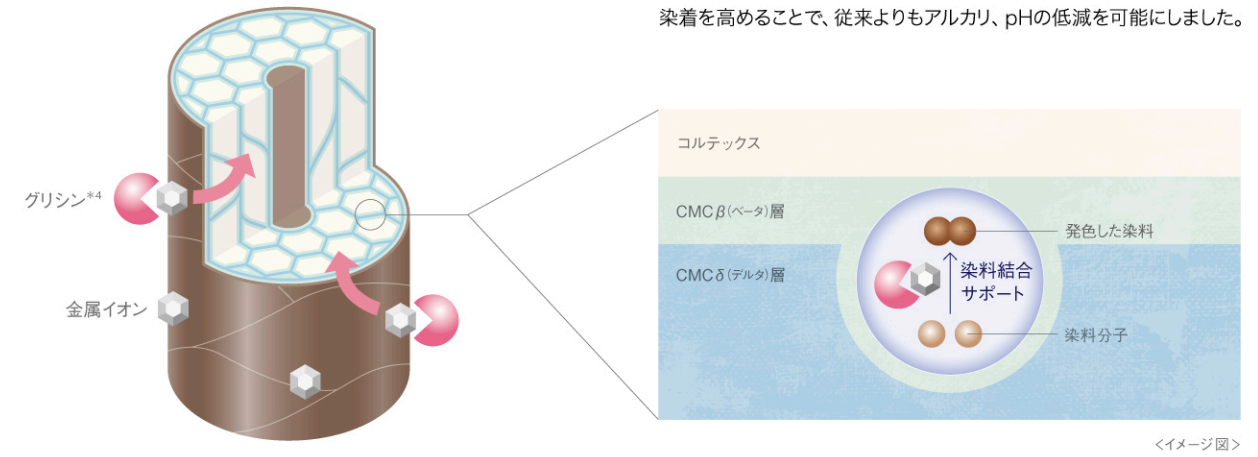
Maroon Brown 艶やかな暖色系のブラウン。 上品で優雅な雰囲気を出します。	Copper Brown 明るい暖色系のブラウン。 華やかな女性らしさを表現します。	Natural Brown 自然な色合いのベーシックなブラウン。 落ち着いた印象に仕上がります。
Beige Brown やわらかで肌なじみの良いブラウン。 優しさ、おだやかさを表現します。	Hazel Brown 明るいマット系のブラウン。 すっきりとさわやかな印象に仕上がります。	Ash Brown 軽やかな寒色系のブラウン。 洗練された、スマートな雰囲気を出します。
Smoky Brown ふんわりとした寒色系のブラウン。 知的なクールさと女性らしさを両立します。	Pink Brown やわらかな質感の暖色系ブラウン。 上品な艶と軽さが大人の可愛さを彩ります。	

※ このカラーチャートは、ルビオナカラーを白髪50%に染めた時のイメージです。 ※ 印刷物のため、実際の色みと異なる場合があります。

MECHANISM

アルカリ、pHを抑えながら
白髪への染着を高めた、
独自開発の「アミノアクティブ処方」

※ 当社従来品比

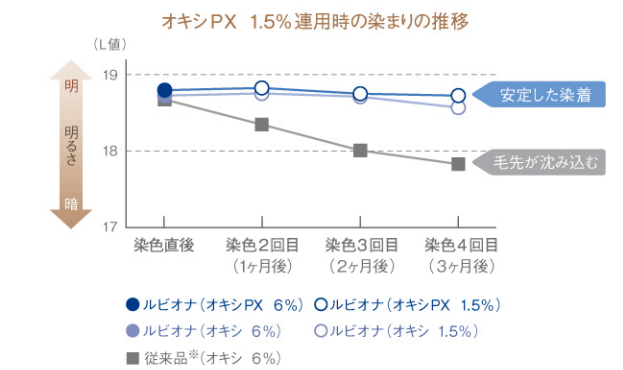


色持ちとケア性を支える「ルビオナ オキシPX」

毛髪内のアミノ酸の中でも特に流出しやすいグルタミン酸を、エイジングで失われがちな油分とともに補給する、グルタミン酸誘導体*5を配合。年齢を重ねて薄くなったCMCβ層を補強し、ヘアカラーの色持ちも高めます。さらに、毛髪を補強するプレックス成分(酒石酸)を配合しました。



ルビオナ オキシPX 6% ルビオナ オキシPX 1.5%
(医薬部外品)



既染部に適した「ルビオナ オキシPX 1.5%」は、着色力をキープしながら毛先の沈み込みも軽減。繰り返し染めた時にも、根元から毛先までムラなくきれいに仕上がります。

*4 キレート剤 *5 ラウロイルグルタミン酸ジ(フィトステリル・オクチルドデシル) ※マテリア G インテグラルライン

自然由来成分を94%配合*

「ルビオナカラー(1剤+2剤)」では、アミノアクティブ処方に加え、毛髪や頭皮をいたわる自然由来成分を積極的に採用。よりコンディション良くヘアカラーを続けていただくことにこだわりました。

※ 自然由来成分とは成分の由来の大半が植物等の非石油系成分、または水であることを意味します。値は全色(使用時の平均)です。



<イメージ図>

COLORCARE SERUM



カラーケアセラム

色艶ヴェール仕上げで色持ち良く、
ヘアカラーの質感アップ。

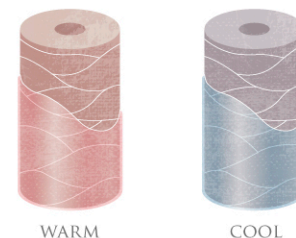
「カラーケアセラム」は、ヘアカラーの色みに合わせて、
暖色系・寒色系の2色から選ぶヘアトリートメント。
エイジングの髪に失われがちな艶やしなやかさを補い、
ヘアカラー後の毛髪を色艶、質感良く仕上げます。



ルビオナ カラーケアセラム
ウォーム・クール
〈ヘアトリートメント〉

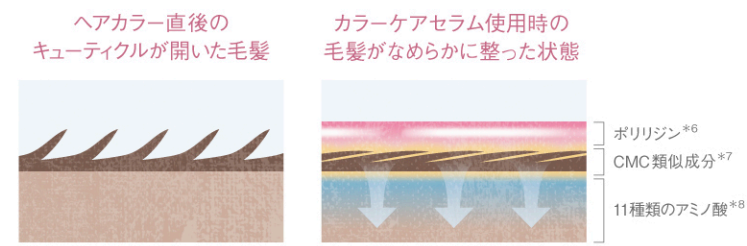
MECHANISM

色の重なりによる艶を表現



ヘアカラー毛に、暖色または寒色のヴェールによる光の反射を
プラスし、光沢に深みを与えることで、通常のトリートメント
仕上げから一歩進んだ「色による艶」を表現します。

アミノ酸ラップ効果による質感向上



アミノ酸によって補修・保湿された毛髪をポリリジンがヴェールのように覆い、
保護します。この「アミノ酸ラップ効果」により、ヘアカラー直後の不安定な
毛髪が、質感良く手触りもなめらかに。また染料やケア成分を閉じ込める
ので、色持ち良く仕上がります。

*6 ポリ-L-リジン *7 毛髪補修成分: ラウロイルアルギニン *8 保湿成分: イソイソリン、アラニン、グリシン、アルギニン、セリン、プロリン、トレオニン、アスパラギン酸、バリン、フェニルアラニン、ヒスチジン

Line up & Process

ヘアカラーと同時に、髪と頭皮をメンテナンス。短い時間でスムーズにケア。

STEP
1

スカルプモイスターα SCALP MOISTURE α



ルビオナ
スカルプモイスターα
〈頭皮用トリートメント〉200g

STEP
2

ルビオナカラー LUVIONA COLOR



ルビオナ 全42色 + クリアPX
〈医薬部外品〉80g

STEP
3

カラーケアセラム COLORCARE SERUM



ルビオナ カラーケアセラム
ウォーム
〈ヘアトリートメント〉800g
ルビオナ カラーケアセラム
クール
〈ヘアトリートメント〉800g

1 ヘアカラーの施術前に、頭皮全体に塗布します。

2 仕上がりの明度や白髪の割合に応じて薬剤を選択、塗布後30分放置します。

アフター
シャンプー

3 シャンプー後、軽く水気を切り、髪全体に塗布します。

ドライ・
スタイリング

■ 塗布

- 4ブロックに分け、サイドは床と並行に4ライン、バックはバイアスに5ラインずつ、約3cmのスライス幅で塗布します。
- センターラインを、フェイスラインからネーブに向かって塗布します。

POINT

- ご使用前に容器をよく振ってください。
- 頭皮から3~5cm程度離し、スライスラインに沿って塗布します。



■ なじませる

- 頭皮全体に塗布したら、指の腹を使ってなじませます。ヘアカラー前なので、こすらずにやさしく伸ばしましょう。マニピュレーションは必要ありません。
- 洗い流さずに、そのままヘアカラーを施術します。

※ 保護クリームではありません。

■ 仕上がり明度と白髪の割合

薬剤の仕上がり明度は、白髪の割合50%を基準にしています。

	白髪の割合		
	30%	50%	70%
10Level	10+CLR-PX (1:1)	10	9
9Level	10	9	8
8Level	9	8	7
7Level	8	7	6
6Level	7	6	6+5 (1:1)

※表内の数字は使用する薬剤の明度番号をあらわしています。

〈例〉8レベルに仕上げる場合
白髪50%→8レベルを使用
白髪30%→9レベルを使用
白髪70%→7レベルを使用

■ ルビオナカラーの標準混合比率

ルビオナ 1+1 ルビオナ オキシPX 6%
ルビオナ 1+2 ルビオナ オキシPX 1.5%

■ バージン毛、新生部への塗布

ルビオナとルビオナ オキシPX 6%を 1+1 で混合。
根元からワンタッチで塗布し、30分放置します。

■ リタッチ時の塗布(既染部)

- 褪色がほとんどない
新生部塗布後、境目をコームスルーでなじませ、30分放置します。
- やや褪せがある
新生部塗布後、既染部にルビオナとルビオナ オキシPX 1.5%を 1+2 で混合し、塗布。25~30分放置します。
- 褪せがある
新生部に塗布し10分放置後、既染部に塗布し、20~30分放置します。

■ 選択の目安

ベースカラーに合わせて、ウォームまたはクールを選びます。

- ウォーム ▶ マルーンブラウン、カッパーブラウン、ナチュラルブラウン、ピンクブラウン
- クール ▶ ベージュブラウン、ヘーゼルブラウン、アッシュブラウン、スモーキーブラウン

■ 塗布

センターで2ブロックに分け、さらに2~4ブロックに分けながら、1ブロックにつき1プッシュ(約3g)を塗布します。

※ 根元に直接付けないようにしましょう。

■ 使用量の目安

ショート	4ブロック	約12g (4プッシュ)
ミディアム	6ブロック	約18g (6プッシュ)
ロング	8ブロック	約24g (8プッシュ)



■ なじませる・洗い流す

- 毛先を中心によくもみこみ、全体にコーム等でなじませます。

POINT

- クリームの色が白っぽくなるまで(3分程度)、ニーディングを行いましょう。

- ② 全体を洗い流します。

<ヘアカラーのご注意>

● 使用上の注意をよく読んで、正しくお使いください。● ヘアカラーでかぶれたことのある方には絶対に使用しないでください。● 染毛剤をご使用前には、毎回必ず皮膚アレルギー試験(パッチテスト)をしてください。