

COSME RELAXER

PLLIA

SWEEQUE

PROCESS プロセス

1 カウンセリング・毛髪確認 & プレシャンプー

2 サーモケアベース / サーモプロテクト塗布

均質ストレート&質感アップ



3 スウィークH1/1/S1塗布



4 プロセスタイム & チェック

5 中間水洗 & ドライ

しっかり洗い流すことで質感がアップ

6 アイロン操作



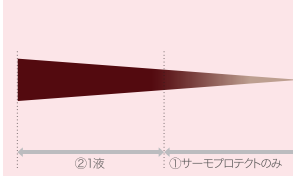
7 スウィーク 2 塗布 & プロセスタイム



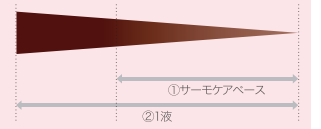
8 プレーンリンス & スタイリング

毛髪状態に応じて前処理を行います。

〈既ストレート部にクセ戻りのないとき〉
既ストレート部にサーモプロテクトを塗布し、1液は重ねません。
[標準使用量: 10~30g/毛髪5~15cm]



〈既ストレート部にクセ戻りのあるとき〉
既ストレート部にサーモケアベースを塗布し、1液を重ねます。
[標準使用量: 15~25g (重ねる1液の1/3量が目安)]
※特に傷みの気になる部分にはサーモプロテクトを先に塗布してください。



- コーミングの際、テンションがかからないよう注意します。
- ムラのないよう塗布し、しっかり揉み込んでください。

クセの強い部分(ネーブなど)からオンベースに引きだし塗布します。根元の折れや断毛を防ぐために根元から1~2cmあけて塗布し、根元を浮かせ、ラップ等をして自然放置します。

[標準使用量: 80g] ●クセの多い部分には、多めに塗布してください。



Point!

2つの作用チェック

毛束を少量とり、スウィークH1/1/S1を指で軽く拭きとって新生部をチェックします。その後、全体のチェックも行ってください。

①曲げチェック(新生部) ②ストレートチェック(全体)

スウィーク S1作用OKの目安は下記参照

(プロセスタイム 下記参照)

しっかりと洗い流し、95%程度(毛髪が束にならない)までドライします。

ストレートアイロンの温度を180°C以下に設定します(ダメージ部分は140~160°C)。スライス幅を約1.5cm取り、テンションをかけず、毛流れに気をつけながら施術します。



1.ピギニングスルー
根元部分に、すばやく1~2スルーを行います。



2.ストレートスルー
取り出したストランドの根元から、アイロンを止めずに一定のスピードで引きます。



3.デザインングスルー
仕上がりを想定しながら、取り出したパネルにボリュームや毛先の流れをつくります。

根元から塗布し、根元を浮かせて、毛流れに沿って自然放置します。
[標準使用量: 80g/プロセスタイム: 10~12分]



Point!

2つの作用チェック

スウィークは、コルテクスとキューティクルそれぞれに「ダブル作用」。毛髪に自然な弾力感が残るため、2つの作用チェックが重要です。

①曲げチェック(新生部)

指で毛束を押さえ、戻りの角度をチェックしてください。



曲げチェック



作用不足



作用OK(80~90°)

②ストレートチェック(全体)

根元から毛先まで、しっかり伸びていることをチェックしてください。このとき、クセの強い部分(ネーブなど)も合わせて確認してください。

スウィーク S1は低pH・低アルカリ処方のため、作用チェックの際は②を中心に行ってください。少量の毛束を取り出し、髪のリフトが取れて手触りがツルツルとした頃が作用OKの目安です。

■スウィークH1/1/S1プロセスタイム

健康毛~弱損傷毛

10~25分

強損傷毛

5~10分

中損傷毛

10~15分

重損傷毛

5分以内

※7分以内にチェックしてください。

(中面の対応表ご参照の上、軟毛は5分以内にチェックしてください。)

SWEET&UNIQUE デザイン発想のコスメ系ストレート

「プライア スウィーク」

Sweet Straight

まさに“スウィート”
やわらかな手触りとツヤ感

ダメージ毛やエイジング毛にも、頭の丸みを残しながら
抜群の質感と扱いやすさを表現するやわらかで自然な仕上がり。
「スウィート・ストレート」や「スウィート・タッチ(質感シフト)」など、
メニューとしてもご提案いただけます。

クセ毛のお客様にスタイルチェンジの可能性を!

プライアスウィークは抜群の質感に加え、
「やわらか・軽い・動く」髪にクセ毛をコントロール。
お客様へのデザイン提案をもっと楽しく!

MECHANISM

メカニズム ※図はイメージです

■ シンプルプロセス



ハイブリッド液晶クリーム/浸透性とトリートメント性を高めた、規則的な配列構造の微細乳化粒子クリーム

ダブル作用 その1

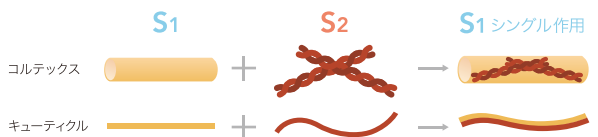
■ ストレート形成に関わるSS結合と「ダブル作用」



シングル作用の場合...

親水性ストレート形成成分のみによるシングル作用

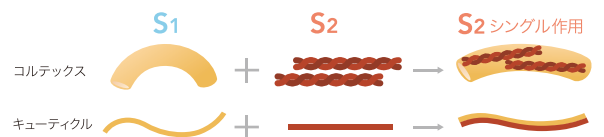
主にS1へ作用するので、まっすぐなS1とクセが残ったS2が混在している状態。S2が伸びないため、S1への過度な作用や熱によって伸びず必要がある。弾力のある自然な軽さや、やわらかな動きが出にくい。



<親水性ストレート形成成分> ●チオグリコール酸 ●システイン

疎水性ストレート形成成分のみによるシングル作用

主にS2へ作用するので、まっすぐなS2とクセが残ったS1が混在している状態。S1が伸びないため、S2への過度な作用や熱によって伸びず必要がある。弾力のある自然な軽さや、やわらかな動きが出にくい。



<疎水性ストレート形成成分> ●システアミン ●チオグリセリン

ダブル作用 その2

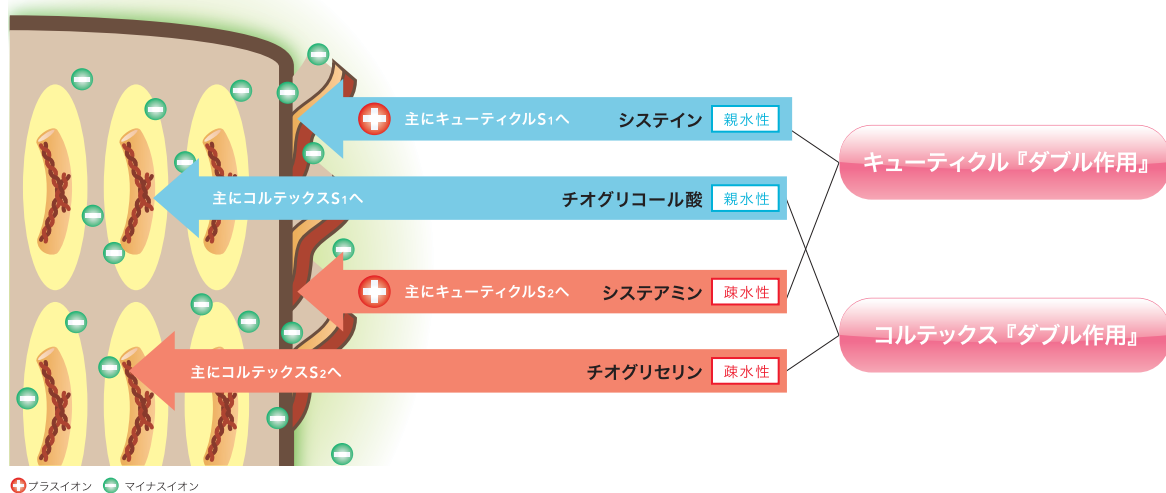
■“4種ミックス”が鍵! イオン性応用の2つの「ダブル作用」

ストレート形成成分には、プラスイオン(アミノ基)を持つものと、持たないものがあります。

プラスイオンを持つ **システイン・システアミン** は、1液塗布時にマイナスに帯電している毛髪表面に吸着するため、主にキューティクル付近で作用します。

一方、プラスイオンを持たない **チオグリコール酸・チオグリセリン** は毛髪表面に吸着せず内部まで浸透して作用します。

このようにイオン性を応用して4種のストレート形成成分をミックスすることで、過度なストレスを抑えながら、キューティクルとコルテックスへそれぞれダブル作用し、毛髪全体にツヤやかできれいなストレートを形成します。



ストレート形成成分の浸透実験

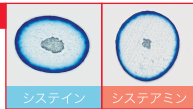
人毛(白髪)に4種のストレート形成成分をそれぞれ作用させた後、青色染料を浸透させた結果

※ストレート形成成分が作用した部位が青色に染まります。



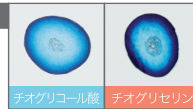
プラスイオンを持つ

ストレート形成成分が表面に吸着し作用したため、毛髪外部が青く染まっている。



プラスイオンを持たない

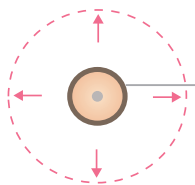
ストレート形成成分が内部まで浸透し作用したため、全体的に青く染まっている。



クセ毛の特徴

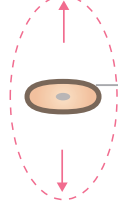
①動き

[直毛(ストレート毛)]



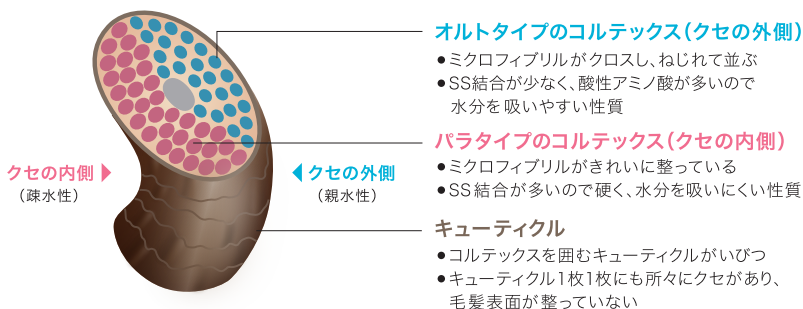
・毛髪断面が正円に近く、360度どの方向にも動かしやすい

[クセ毛]



・毛髪断面が楕円や三角形などいびつで、動きが制限されて自由に動かせない

②性質



コルテックスやキューティクルの不揃いがクセ・うねり・ごわつきの原因

デザインが生きるプライアスウィーク

なじみがよく扱いやすい

やわらか

毛先までなじむやわらかさ

スタイルが作りやすい

軽い

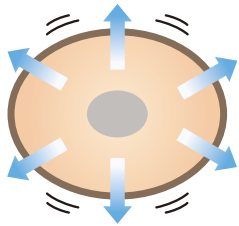
フォームをつぶさない軽やかな仕上がり

スタイルアレンジができる

動く

バングや毛先が思いどおりに動く

【スウィーク共通特長】ダブル作用によって、毛髪を正円に近づけ自然な動きに



◀アイロン時の毛髪

動かしやすい状態になった毛髪の内側から外側へ向けて水蒸気の均等な力がかかることで、物理的に安定しやすい正円に近づく

「ダブル作用」によって、コルテックスからキューティクルまで過度なストレスを抑えて作用します。弾力を残しながら毛髪全体を均一にやわらかくほぐして、動かしやすい状態にします。また、HBC成分*がマトリクス内部の水分と置き換わり、湿気や水分の影響を受けにくくします。


*しなやか成分:グリセリン

アイロン時、毛髪から水蒸気が抜ける際に内側から外側に向け均等な力がかかり、物理的に安定しやすい正円に近づきます。これによって毛髪全体がきれいに整い、**やわらかで動かしやすいストレート**になります。

【スウィーク H1 (ハードタイプ) 特長】浸透力をUPする疎水部センサー*の配合

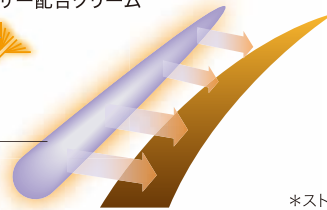
■通常クリーム

クリームベース表面が親水性のため、ダメージ部などの親水部に浸透しやすい



■疎水部センサー配合クリーム

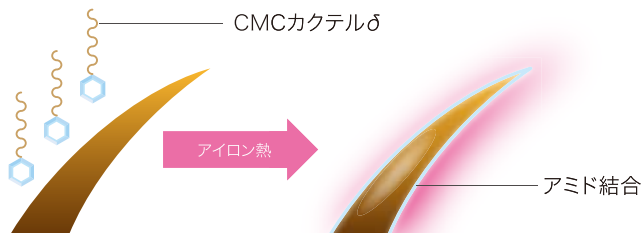
超疎水部
親水部



親水性と超疎水性、両方の性質をあわせ持つ「疎水部センサー」配合のクリームベースで、親水性のダメージ部への過剰作用を抑えながら新生部などの疎水部への浸透力がアップしました。

*ストレートサポート成分:ジポリヒドロキシステアリン酸PEG-30

【スウィーク S1 (ソフトタイプ) 特長】CMCカクテルδ (デルタ)*¹による質感持続効果



既ストレート部、ダメージ部対応の低pH・低アルカリ*² 処方。CMCカクテルδが、アイロン熱によって生活ダメージにも強い強固なアミド結合で毛髪に定着し、ストレート直後のやわらかな手触りとトリートメント効果を持続します。

*1 毛髪補修成分:メドウフォーム-δ-ラクトン
*2 pH7.9/アルカリ1

【スウィーク対応表】

		0	1	2	3	4	5
		健康毛~弱損傷毛 (ノンカラー)	中損傷毛	強損傷毛	重損傷毛	超損傷毛	
「未」ストレート部	硬毛・クセ強		H		SWEEQUE	S	
	硬毛・クセ弱		H		SWEEQUE	S	
	軟毛・クセ強		H		SWEEQUE	S	
	軟毛・クセ弱		SWEEQUE			S	
「既」ストレート部	硬毛	リバウンドが大きい場合は、「未」ストレート部表をご参照ください。				S	
	軟毛				S		

●重損傷以上のダメージ毛には、適宜サーモケアベース、サーモプロテクトをご使用ください。

●ビビリや熱変性している髪など、トラブル毛は対象外です。

■ スウィーク ハード ■ スウィーク ■ スウィーク ソフト

LINE UP

プライア シリーズ ラインナップ

サロンワークをシンプルに変えるために
プライアは進化を続けます。

ストレート

PLIA SWEEQUE

[プライア スウィーク]

「やわらか、軽い、動く」
デザイン発想
コスメ系ストレート



プライア スウィーク H1
400g / 5人用
〈コスメ系ストレート料/化粧品〉



プライア スウィーク 1
400g / 5人用
〈コスメ系ストレート料/化粧品〉



プライア スウィーク S1
400g / 5人用
〈コスメ系ストレート料/化粧品〉

既ストレート部
ダメージ部用



プライア スウィーク 2
400g / 5人用
〈コスメ系ストレート料/化粧品〉

PLIA RELAXER

[プライア リラクスー]

毛先に差がつく
面がキレイな、
ツルっとおさまる、
ぱつぐん! ストレート



- * プライア
サーモケアベース
150g 〈ヘアトリートメント〉
- * プライア
サーモプロテクト
150g 〈ヘアトリートメント〉

* プライア リラクスー・プライア スウィーク共通



- [スーパーハードタイプ]
プライア
リラクスー SP
第1剤・第2剤/各400g/5人用
〈高温整髪用アイロンを使用する
コールドニ浴式縮毛矯正剤/医薬部外品〉



- [ハードタイプ]
プライア
リラクスー Hr
第1剤・第2剤/各400g/5人用
〈高温整髪用アイロンを使用する
コールドニ浴式縮毛矯正剤/医薬部外品〉



プライア
SSストレートアイロン

カール & ウェーブ

PLIA CURL ADOR

[プライア カール アドール]

髪のにぎりに負けない、弾力・やわらかカール



プライア カール
アドール ベース
400mL/1人1回約25mL
〈ヘアトリートメント〉



硬毛
(ハードヘア)
普通毛用

プライア カール
アドール H1
400mL/5人用
〈ヘアカーリングローション〉



軟毛
(ファインヘア)
ダメージ毛用

プライア カール
アドール F1
400mL/5人用
〈ヘアカーリングローション〉



ハイダメージ
毛用

プライア カール
アドール HD1
400mL/5人用
〈ヘアカーリングローション〉



プライア カール
アドール 1/2
400mL/5人用
〈ヘアカーリングローション〉



プライア カール
アドール 2/2
400mL/1人1回約15mL
〈ヘアカーリングローション〉

PLIA CURL [プライア カール]



硬毛
(ハードヘア)
普通毛用

プライア カール 1
400mL/5人用
〈ヘアカーリングローション〉



軟毛
(ファインヘア)
ダメージ毛用

プライア カール F1
400mL/5人用
〈ヘアカーリングローション〉



プライア カール 2
400mL/5人用
〈ヘアカーリングローション〉

PLIA [プライア]



毛髪ベースを整え、
均質な仕上がりをサポート
プライア ベース
400mL 〈ヘアトリートメント〉

プライア・プライア カール共通



くっきりと弾む、
やわらかウェーブ
プライア TG
第1剤・第2剤/各400mL/5人用
〈コールドニ浴式/医薬部外品〉



しっかりと弾む、
やわらかウェーブ
プライア T/C
第1剤・第2剤/各400mL/5人用
〈コールドニ浴式/医薬部外品〉



なめらかに弾む、
やわらかウェーブ
プライア C/T
第1剤・第2剤/各400mL/5人用
〈コールドニ浴式/医薬部外品〉



ふんわりと弾む、
やわらかカール
プライア コスメ1
プライア コスメ2
各400mL/5人用
〈ヘアカーリングローション〉

使用上の注意をよく読んで、正しくお使いください。

Lebel

ALL YOUR OWN



ISO 14001
認証番号:0772695

このカタログは環境に配慮した紙ならびに大豆インクを使用しています。
このカタログ掲載の写真、記事等の無断複写・複製・転載を禁じます。
ルベル製品はヘアサロンのアドバイスのもとご使用いただくヘアプロダクツです。
YY-LP-PLSQ-P 1309

ルベル / www.lebel.co.jp
タカラベルモント株式会社

テクニカルサポートセンター 技術や商品の使用方法について
0120-853-854 受付時間 / 10:00~12:00 / 13:00~17:00 (土・日・祝休)