

サロン様用

L'ORÉAL
PARIS
PROFESSIONNEL


L'ORÉAL
PROFESSIONNEL
PARIS

しっかり伸びる。
なのに、うるおい感じる
自然なストレートヘアへ。
「エクステンソ モイストチュリスト」

コンセプトブック

x-tenso®
Moisturist™
Technology nutri-cationic

日本ロレアル株式会社 〒163-1071 東京都新宿区西新宿3-7-1 新宿パークタワー
ロレアルプロフェッショナル事業部 ロレアルホームページ <http://www.loreal-professionnel.jp/>

製品と技術に関するお問い合わせはロレアル ハローテクニックまで
お問い合わせ受付時間 9:30~12:00 13:00~17:00 (土・日曜・祝日を除く)  0120-86-1929 ハロー テクニック

5000610800

世界のトップヘアスタイリストと共に

市場の21%を占めているストレートパーマ。*Fujikezai調べ

この数年でカールアイロンを使用した

巻髪がブームとなりましたが

ストレートヘアを楽しむお客様が多くいらっしゃるのも事実です。

そして、今、ストレートパーマに対して

「くせ毛を伸ばすだけでは満足できない」

「ナチュラルなストレートヘアを楽しみたい」

といったご要望が私たちのもに届いています。

お手入れのしやすい美しいストレートパーマの

ご提案を可能にする新しいストレートメニューで

サロンの価値向上につなげていきましょう。

「うるおい」と「簡単なお手入れ」を

同時に実現する新世代ストレートパーマ

「エクステンソ モイスチュリスト」誕生。

x-tenso[®]
Moisturist[™]

Technology nutri-catIonic

しっかりのびる。
なのに、うるおい感じる
自然なストレートヘアへ。
「エクステンソ モイスチュリスト」



お客様のメリット

- しっかりとくせをのびしながら、うるおいを感じるみずみずしい手触りに。
- 自然でしなやかなストレート感を持続させ、お手入れも簡単に。

サロン様のメリット

- スタイリストの皆様にご満足いただける操作性と仕上がりに。
- ストレートヘアに対する多様化・高度化するニーズにお応えできるご提案が可能に。

今までのアイロンストレートの悩みに「うるおい」を。 ニュートリ カチオニック テクノロジー

アイロンストレート特有の悩みとして、かたさやパサつきなどがありますが、ロレアルの先進テクノロジーは「うるおい」に着目し、もっと自然な仕上がりに導きます。

特徴

「うるおい」というヘアケアの世界観と融合したストレート剤

ストレート剤の1剤と2剤のシステムを根本から見直し、しっかりのぼす効果と共に、贅沢なコンディショニング成分を同時に配合。ヘアケアの世界観を仕上がりにもたらしました。

ニュートリ カチオニック テクノロジー

3種のコンディショニング成分を贅沢に配合。快感の手触りをもたらします。

- カチオニック成分(⊕に帯電)が、傷み部分(⊖に帯電)に集中的に吸着。髪のコンドーションを整えます。
- うるおい成分とやわらか成分が、髪のうるおいをサポートし、より快感の手触りに。



うるおい感じる

通常、シャンプーにより流されやすいコンディショニング成分。しかしエクステンソ モイスチュリストは、3種のコンディショニング成分が髪の傷み部分に定着し、なめらかさ、やわらかさ、ツヤをもたらしサポートをします。定着した成分は、施術後のみでなく数回のシャンプー後も髪に留まっていることが証明され、その持続力が確認されています。

モイストクリームテクスチャー

保湿クリームにインスピレーションを得た処方設計。クリーミーなテクスチャーが、髪に密着してしっかりくせをのぼします。



しっかりのびる

※イラスト、写真はすべてイメージです。

反応調節機能を持つ1剤 「オートレギュレーション」テクノロジー

軟化時間中の髪の内部結合を保護します。通常、軟化中はシスチン結合が切断され、髪の構造が崩れ弱り、傷みやすくなっています。そこで、オートレギュレーションが還元反応の適度なバランスを保ちながら過度の軟化を抑え、ダメージリスクを最小限に抑えるように導き、髪への負担を軽減します。

先駆的次世代2剤 新・乳化テクノロジー「オートスタビライザー」

- 新・乳化テクノロジーの特徴は、数多くの材料から選び抜かれた分子オートスタビライザーを採用。この分子は単体で、「乳化剤」と「ロウ(油分)」の二つの働きを果たすことができます。
- このテクノロジーにより、均一性の高い乳化構造がもたらされ、髪に均質的な作用をもたらすことが可能となりました。そのテクスチャーは、モイストクリームのように、なめらかでツヤのある美しい仕上がりになっています。

※一般的な2剤の乳化テクノロジーは、過酸化水素を含む水層と、オイル成分を含む油層を混合することにより乳化状態を作り出します。

気にならない施術後の香り..... 施術後の香りも気にならないように、1剤と2剤で互いの匂いを調整します。

効果

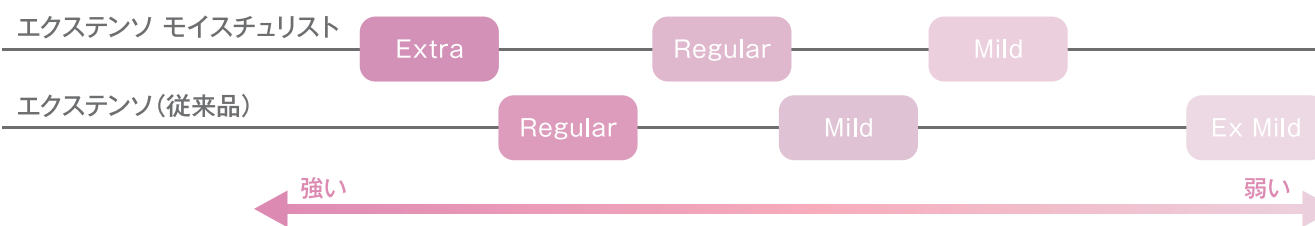
- しっかりとくせをのぼします。
- うるおい感を内から外まで。みずみずしい手触りへ。
- 自然でしなやかなストレート感の持続へ。

薬剤選定

髪の状態に合わせて薬剤を選びます。

	硬毛	標準毛	軟毛
ダメージ度(無) 0 ツヤがあり、スムーズ。	Extra		
ダメージ度(無~小) 1 ブラッシングの時、多少毛先が引っかかる。		Regular	
ダメージ度(小~中) 2 毛先にツヤがない、パサつく、毛先がからみやすい。			
ダメージ度(中~大) 3 全体のパサつき、毛先がザラつく、毛先がからむ。		Mild	
ダメージ度(大~) 4 ドライヘアで簡単に切れやすい。	ダメージ度が高いため 充分注意して 施術してください		ダメージ度が高いので おすすめしません

強さ設定(仕上がりのストレート感)



X-TENSO Moisturist Line-up エクステンソ モイスチュリスト ラインナップ



X-TENSO Moisturist Extra
エクステンソ モイスチュリスト エクストラ
販売名:エクステンソM-E
1剤:400g 2剤:400mL

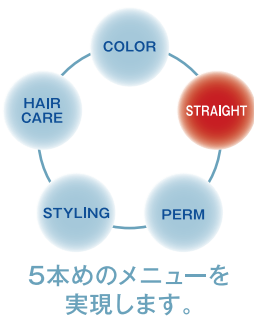


X-TENSO Moisturist Regular
エクステンソ モイスチュリスト レギュラー
販売名:エクステンソM-R
1剤:400g 2剤:400mL



X-TENSO Moisturist Mild
エクステンソ モイスチュリスト マイルド
販売名:エクステンソM-M
1剤:400g 2剤:400mL

医薬部外品



“しなやかで自然なストレート”のご提案を可能にする 2つのモイストストレートパーマメニュー。

モイストストレートパーマメニュー①

毛先まで、まっすぐさらさら
スーパースリムスタイル
アジアンストレート



こんなお悩みがある方に

- ・うねるようなくせのある髪でお悩みの方に。
- ・広がりやすい髪でお悩みの方に。
- ・指通りの悪い髪でお悩みの方に。
- ・太くごわつきやすい髪でお悩みの方に。

なりたいスタイルがある方に

- ・なめらかな指通りを実感できるストレートスタイルを楽しみたい方に。
- ・しっとりなのに、軽やかなストレートスタイルを求めている方に。



モイストストレートパーマメニュー②

やわらかでまとまり感のある
ナチュラルスリムスタイル
パリジャンストレート



こんなお悩みがある方に

- ・ねこっ毛でべたんとした髪でお悩みの方に。
- ・襟足のはねに悩んでいる方に。
- ・パーマ後のお手入れに困っている方に。
- ・ハチ周りに特にボリュームが出てしまう方に。

なりたいスタイルがある方に

- ・毛束感と動きのあるストレートスタイルを楽しみたい方に。
- ・ふんわりなのに、うるおいのあるストレートスタイルを求めている方に。



今までのアイロンストレートパーマ操作と基本行程は変わりません。「エクステンソ モイストチュリスト」を使って、より価値のあるストレートヘアを提案することが可能です。

基本操作過程と注意点

※詳しくは、エクステンソ モイストチュリスト テクニカルガイドをご参照ください。

カウンセリング

毛髪診断(ドライヘア)

シャンプー

毛髪診断(ウェットヘア)

ブロッキング

プレ処理

1剤塗布

標準放置5~20分(最大20分)

軟化チェック

中間水洗

ドライイング

アイロンワーク

2剤塗布

標準放置5~10分(最大10分)

ブレーンリス

スタイリング

毛髪診断

薬剤選定 ※P4参照
髪のコンドーションに合わせて
薬剤の強さを選びます。

シャンプー

optimiseur
オプティミザー レギュラー シャンプー
1,000mL
きめ細やかな泡立ちで、髪や頭皮の汚れをクレンジング。



プレ処理

髪のコンドーションに合わせてプレトリートメントを選びます。

optimiseur
オプティミザー
ベースクリエーター
300mL

イオネンGが毛髪内部まで浸透し、ダメージ部分を吸着補修。

※イオネンGに着色して毛髪内部まで浸透している様子を撮影したものを。

セリエ エクスパート
イナナーロジック
12mL

セリエ エクスパート
イナナーリンク
12mL

optimiseur
オプティミザー
イドラプロテクター
195mL

ダメージを受けキューティクルが欠損。薬液が過浸透しやすく、パーマのかかりすぎ、かかりムラがおこりやすい。

キューティクルのダメージ部分を整え薬液をコントロール。保湿力で髪の水分バランスを整える。

※「セリエ エクスパート」は登録サロンでの取り扱いとなっております。

放置

まず5分放置でチェックをし、その後の放置時間を適宜ご調整ください。

軟化チェック

軟化チェックシートをご参照ください。

中間水洗

微温湯で十分に洗い流します。終了後はタオルで十分に拭き取り、水分を除去します。



放置

毛髪の状態でご調整ください。

スタイリング

トリートメントスタイリングで髪をいたわりながら、美しいストレートスタイルの実現へ。しっとりしなやかな仕上がり。自然なストレートスタイルむけ。
熱に反応するエマルジョン
※キシロース配合(毛髪保護)
働き…熱の効果で浸透し、髪を保護



※「セリエ エクスパート」「テクスチャー エクスパート」は登録サロンでの取り扱いとなっております。