


- ☑ 研磨剤
- ☑ 界面活性剤
- ☑ ラウリル硫酸ナトリウム
- ☑ フッ素
- ☑ 保存料
- ☑ バラベン
- ☑ エタノール
- ☑ 人工甘味料
- ☑ 人工着色料
- ☑ 合成香料
- ☑ 旧表示指定成分
- ☑ 鉱物油由来成分

ALL FREE



日々、健やか。
日々、清らか。
海と森のオーラルジェル。

— 効果・効能 —

歯を白く

虫歯予防

口臭予防

歯垢除去

汚れの再付着を防ぐ

口内を浄化

ご購入・詳細は
こちらから



株式会社BIC ホールディングス
〒812-0016
福岡県福岡市博多区博多駅南 4-3-25

ALL NATURAL
ORAL GEL

6 Herbal essence :
[Grape seed, Grapefruit seed, Harumugi seed, Rosemary, Oolong tea, Mukuroji]
& Bio Mineral
for WHITENING & PURIFICATION

CLEAR

POT

BIO MINERAL



バイオミネラル、6種のハーブ・植物エキス、乳酸菌。

天然由来成分100%で実現した

現代人のための高機能歯磨きジェル。



CLEAR POT BIO MINERAL



日々、健やか。
日々、清らか。
海と森のオーラルジェル。



毎日のオーラルケアだからこそ、 全成分天然由来を。

□天然由来成分のチカラで口内フローラを整え、歯・口腔内の健康を保ちます。
□子供から年配の方まで安心して使えるディープクレンジングオーラルジェル。

CLEAR POT 【BIO MINERAL】の主な成分

1 バイオミネラル  ソルトレイクの天然ミネラルにテラヘルツ波を照射し高い洗浄力・還元力を実現。	2 6種のハーブ・植物エキス  天然ハーブのチカラでお口の潤いを補い翌朝まで爽やかさを持続。	3 乳酸菌  口内フローラのバランスを整え、悪玉菌の増殖を抑制。
--	---	---

6種のハーブ・植物エキス



ブドウ種子



グレープフルーツ種子



ハトムギ種子



ローズマリー



ウーロン茶



ムクロジ

What's Bio Mineral?

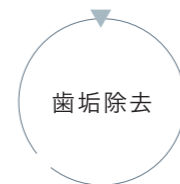
□海水から採取したミネラルにテラヘルツ派を照射して生成される主成分「バイオミネラル」の特徴〈特願:2014-174604〉



高アルカリのチカラで汚れを浮き上がらせ、菌の増殖を防ぎながら歯を本来の白さへ導きます。



口臭の原因である酸化した口腔内を、高い還元力でリセットし口臭を防ぎます。



豊富なマイナス電子が汚れやお口の粘つきの原因を分解して歯垢を除去。汚れの再付着も防ぎます。



CLEAR POT BIO MINERAL

クリアポットバイオミネラル

55g 通常価格 1,859円(税込)

How to brush

① 全体をブラッシング

クリアポットを歯ブラシに付け、ジェルが全体に行き渡るよう歯の表面に対して横方向に広くブラッシングします。


② 歯と歯の間(歯間)も念入りに

歯間をしっかりと磨くため、縦方向にもブラッシング。表側と裏側の両面をケアしてください。歯並びが気になる部分は、歯ブラシを縦に持ってブラッシングすると磨きやすくなります。

③ 歯と歯肉(歯茎)の境目も忘れずに

歯と歯肉の境目にある歯周ポケットは磨き残しの多い場所です。歯周ポケットに対し、毛先を45度に傾け歯の外側・内側を磨きます。

歯ブラシの毛先の長さに対して、半分〜1/3程度が適量です。



Special Care

ホワイトニング

ヤニ・ステイン汚れには、日常のブラッシング後に週1〜2回は2回磨きがおすすめ。本来の自然な白さに導きます。

歯間ブラシ・フロス

歯と歯の間には丁寧にブラッシングしても届きにくい場所があります。歯間ブラシ・フロスにクリアポットを少量付けるのもおすすめです。

歯肉マッサージ

歯肉に気になる部分がある場合は、クリアポットを少量指先につけて、やさしくマッサージ。すすがずにそのままにしてくださいとより効果的です。

マウスオッシュ

外出先で歯を磨くことができない場合、クリアポットを少量口の中を含み全体に行き渡らせませす。全成分天然由来だから、すすげない場合はそのまま放置しても大丈夫です。