

髪質と仕上がり感で選ぶ、アブラウ。



普通毛を、やわらかに  
まとませたい方に。  
なめらかにうるおう、ナチュラル感。

MILKMOISTURE

ディーセス アブラウ  
ミルクモイストチュア

100g 2,640円(税込)

- 普通毛で、バサつく髪に。
- なめらかな使用感の、微粘性乳液。
- 保湿性の高い膜が、髪全体をカバーしてうるおいをキープ。

【保湿成分】ナノアクアコラーゲン・ヒアルロン酸 配合

- ミルボン製品は、ヘアデザイナーのアドバイスによりご使用いただく、美容室専売品です。
- 本掲載の記事・写真・イラスト・ロゴなどの無断転載・複製・改変は、法律により禁じられています。

株式会社 **ミルボン** お客様窓口 ☎0120-658-894 <https://www.milbon.co.jp>

美しさを拓く。MILBON

はじめた人から、美しい。  
髪のエイジングケア。

APROU

DEESSE'S for natural color design

大人の髪の、保湿乳液 ディーセス アブラウ



髪の手触りが変わってきた……と  
思った時が、はじめ時です。  
保湿乳液 ディーセス アプラウで、  
髪にだってエイジングケア。

これまでと変わらず ヘアケアをしているのに、  
バサつく、まとまらない……。

それは大人の髪へ の変化のサインです。

アプラウは、みずみずしくつややかな質感で、  
なりたいヘアを実現する ための、髪の保湿乳液。

ずっと輝きつづける 大人の女性を応援します。

## 髪が知らせるエイジングサイン

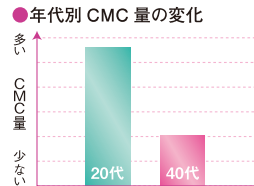

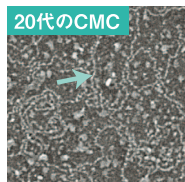
- 最近、乾燥しやすくなって、手触りが変わった。
- 特に毛先のパサつきが気になる。
- ドライヤーをかけると、乾燥しすぎてかえってまとまらない。
- 仕上げにオイルをつけると、ペタンとするだけで、パサつきは残ったまま。
- しっとり感が持続せず、すぐに乾燥してしまう。



ダメージヘアとは違う、大人の髪の悩み。  
 1つでもチェックが入ったら、  
**アプラウ**をはじめましょう。

## パサつきが気になる大人の髪のうるおい保持に、ディーセス アプラウ。

30代以上になると、髪の内側で水分を蓄える働きをする組織であるCMCが次第に減少し、40代では20代に比べて約64%も少なくなります。その結果、髪はしなやかさを失い、パサつきを感じるようになります。



(ミルボン調べ)

髪に水分を呼び込み、うるおいを保つ。  
**ナノアクアコラーゲン※**の集中保湿効果。

Nano Aqua  
 Collagen

アプラウは、水分保持力と柔軟効果にすぐれたコラーゲンを通常の1/1000以下に微細化したナノアクアコラーゲンを配合。髪の内側に浸透し、水分を蓄えることで、髪のうるおいを保ちます。

※加水分解コラーゲン

タオルドライ後につける、そして乾かす。  
テクニックを学んで、イメージどおりに。

パサつきをおさえつつ

ボリュームダウンさせないためには、  
つけ方も大切です。

さらに、乾かし方によっても、  
仕上がりに違いが出てきます。



[ミルクモイシュア]

## 1. つけ方のポイント



左右、片方  
1プッシュずつ使用。  
セミロングの場合、全頭で  
2プッシュ使用が目安です。



むらなく  
なじませる。  
タオルドライ後の髪の中間から毛先  
につけ、その後しっかりもみ込んで、  
アブラウを髪に浸透させます。

## 2. 乾かし方のポイント



乾かし過ぎないのが  
ポイント。  
根元から乾かし、毛先はひんやり  
感が残るくらいでストップ。

## 3. 仕上がりイメージに合わせて、さらにワンポイントアドバイス

ふんわり感が欲しい方は



根元ふんわり、  
毛先をパサつかせ  
ないために。



根元は持ち上げて  
乾かす。  
トップに高さをつくります。



サイドも同様に。  
後ろに流さずに、浮きを  
つくるように乾かします。



ウェーブヘアの場合は、  
毛先を握りながら  
持ち上げるようにして  
乾かします。

まとまりが欲しい方は



ヘタんとさせず、  
毛先をおさえたい時に。



根元は、  
後ろから前へ乾かす。  
つむじから放射状に  
乾かします。



後ろ向きの生えグセは  
引っ張りながら。  
引っ張りながら根元を乾かす  
ことで方向づけができます。



毛先が自然に  
内側に入って、  
ブローがかんたんに。

\*仕上げは、お好みのスタイリング剤で。