

COLOR PRESERVE ホームケア

Shampoo & Hair Treatment

カラーリテイニング シャンプー

ヘアカラーの褪色を少なく*1、
なめらかに洗い上げます。

〈配合成分〉クワトロペタイン*1

200mL ¥2,860 / 500mL ¥5,280
1Lパック ¥7,700 / 2.5Lパック -

使用量の目安
ショート…約3mL / ミディアム…約6mL
ロング…約9mL
※500円玉1枚分=約3mL



カラーリテイニングトリートメント

毛髪表面を整え、
みずみずしいツヤを感じる髪へ導きます。

〈配合成分〉スリクオイル*2

200g ¥3,740 / 500g ¥7,040
1kgパック ¥10,340 / 2.5kgパック -

使用量の目安
ショート…約3g / ミディアム…約6g
ロング…約9g
※500円玉1枚分=約3g



Out Bath Treatment

カラーリテイニング プライマー

熱や紫外線による
褪色を抑制します。

〈配合成分〉フェードブルーフコート*3

120mL ¥3,740

使用量の目安
ショート…1プッシュ
ミディアム～ロング…2プッシュ



*1 ラウラミドプロピルヒドロキシスルタイン・コクサンホ酢酸Na・ラウリルペタイン・コカミドプロピルペタイン[洗浄成分] *2 ミリスチン酸イソプロピル[毛髪保護成分]
*3 メドウフォーム-d-β-ラクトン・EDTA-2Na[毛髪保護成分] ※1 自社従来品との比較

●価格は全て希望小売価格(税込)です。

COLOR PRESERVE サロンケアプロセス

使用量の目安 (No.1～No.4共通)

ショート…3プッシュ(約9g)
ミディアム…4プッシュ(約12g)
ロング…5プッシュ(約15g)

4 STEPサロントリートメントメニュー

テクニカル動画配信中

シャンプー & お流し

No.1 プライマー
〈配合成分〉アルカリバランス**
毛先を中心に塗布し、もみ込みながら中間までなじませます。

No.2 リティン
〈配合成分〉カラープリザーバー**
毛先を中心に塗布し、よくもみ込みながら中間までなじませます。

お流し (約1分30秒)

No.3 リハイドレイト
〈配合成分〉カレンデュラエキス**
毛先を中心に塗布し、よくもみ込みながら中間までなじませます。

お流し (約20秒)

No.4 プロテクト
〈配合成分〉スムージングコート**
毛先を中心に塗布し、軽くもみ込みながら中間までなじませます。

お流し (約20秒)

Out Bath Treatment **カラーリテイニング プライマー**

Special Home Care **No.5 ウィークリーブースター**
〈配合成分〉カラープリザーバー、カレンデュラエキス、スムージングコート

No.1のPOINT
繰り返しのヘアカラーでダメージを受けた毛髪を整えるため、毛髪全体のさらさら感がなくなるまでしっかりとなじませます。

いつものサロンケアに褪色抑制ケアをプラス

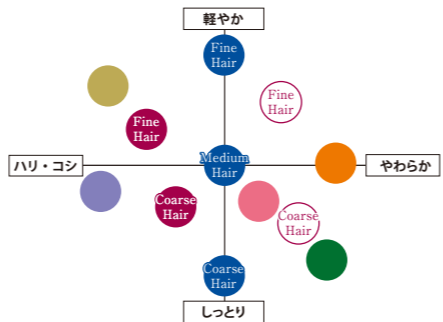
No.2 リティン トッピングメニュー

シャンプー & お流し

No.2 リティン
既存のサロントリートメントの前に塗布します。

流さずに既存のサロントリートメントを重ねます。

サロンケアポジショニングマップ



- COLOR PRESERVE ● BLONDE PLUS
- REAWAKEN ● SMOOTH ● MOISTURE
- REPAIR ○ REPAIR HEAT ● ANTI-FRIZZ

■対象毛髪別おすすめシリーズ

シリーズ	対象毛髪	質感
COLOR PRESERVE	15レベル以下のヘアカラー毛髪	みずみずしいツヤ
BLONDE PLUS	16レベル以上のブリーチ毛髪	透明感のあるツヤ

*4 クエン酸[pH調整成分]、シクロヘキサン-1,4-ジカルボン酸ビスエトキシジグリコール[浸透成分]
*5 ミリスチン酸PPG-3ベンジルエーテル[毛髪保護成分] *6 トウキンセンカ花エキス[保湿成分] *7 トリメチル酸トリトリデシル[毛髪保護成分]

●イラストは全てイメージです。

COLOR PRESERVE サロントリートメントメニュー 提案例

<p>お客さまのタイプ</p> <p>ヘアカラーの色持ちとツヤを向上させたいお客さま</p>	<p>サロンさまのタイプ</p> <p>サロントリートメントの提案幅を広げたい</p>	<p>カラーリテイニング シャンプー + カラープリザーブ 4 STEPメニュー</p> <p>シャンプーと4 STEPのサロンケアで集中的に色持ちとツヤをケア 【価格例】 4,400～5,500円(税込)</p>	
<p>いつものサロンケアをしながら、色持ちのケアもしたいお客さま</p>	<p>いつものサロントリートメントメニューを活かしながら褪色抑制メニューも提案したい</p>	<p>カラーリテイニング シャンプー + カラープリザーブ No. 2 + いつものサロントリートメントメニュー</p> <p>既存シリーズで質感・お悩み対応をしながら、色持ちケアもトッピング 【価格例】 +550～1,100円(税込)</p>	

美しさを拓く。MILBON



色持ちとみずみずしいツヤ。サロンカラーの美体験を、ずっと。

ヘアカラーした髪的美しさを決めるのは

カラープリザーブ2つの効果

キレイな髪色とうるおい感のあるツヤ。

「カラープリザーブ」は、ヘアカラーした髪

褪色を抑制し、みずみずしいツヤ髪に導きます。

褪色抑制

みずみずしいツヤ

MILBON

COLOR PRESERVE

褪色する前に染料を守り、さらにツヤも与える

Color Retaining Technology

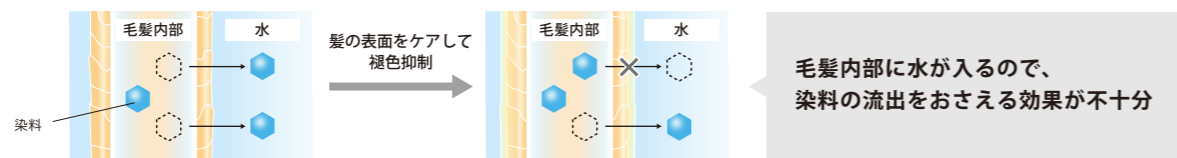
カラーリテイニングテクノロジー

褪色抑制

ヘアカラーの褪色の主な要因は、水による染料の流出

ヘアカラー後、洗髪などで髪が水に触れると染料が流出し、褪色が進んでしまいます。毛髪内部への水の浸入を防ぐことは難しく、褪色をおさえるには限界がありました。

■これまでの褪色ケア



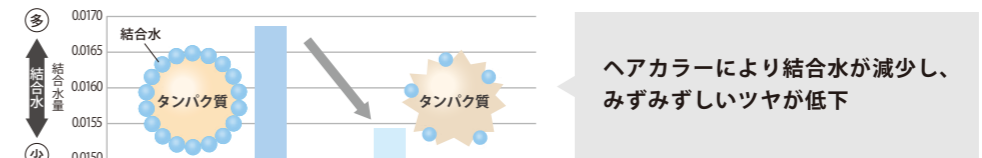
みずみずしいツヤ

ヘアカラー後、次第にツヤは低下

ヘアカラー直後はカラー剤成分により髪にツヤが感じられます。その後、シャンプーなどを繰り返すうちにカラー剤成分が流出し、ヘアカラーにより結合水*を失っていた髪が露わになり、みずみずしいツヤが低下してしまいます。

※ 毛髪タンパク質に強く吸着している水

■結合水量の変化



褪色抑制は、毛髪ケア発想から染料ケア発想へ 染料を水から守り色味を保つ、カラープリザーバー*1

「カラープリザーブ」シリーズは、染料に着目。カラープリザーバーで染料を水から守ることで、高い褪色抑制効果を目指しました。

■カラープリザーバーの3つの特長

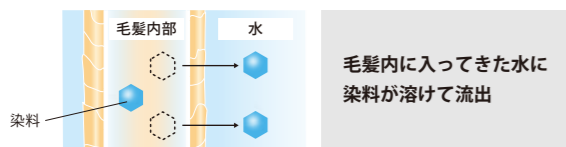
- 1 染料になじみやすいこと**
染料と類似構造を持つ成分を探索
- 2 疎水性が高いこと**
疎水性の高い成分を選定
- 3 毛髪に定着しやすいこと**
定着性の高い成分を検証

カラープリザーバー

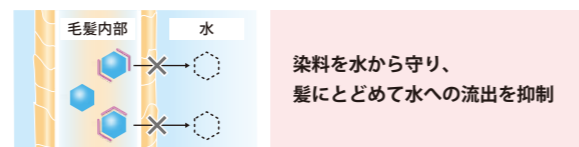


■カラープリザーバーによる染料流出抑制

カラープリザーバー処理なしのヘアカラー毛



カラープリザーバー処理後のヘアカラー毛

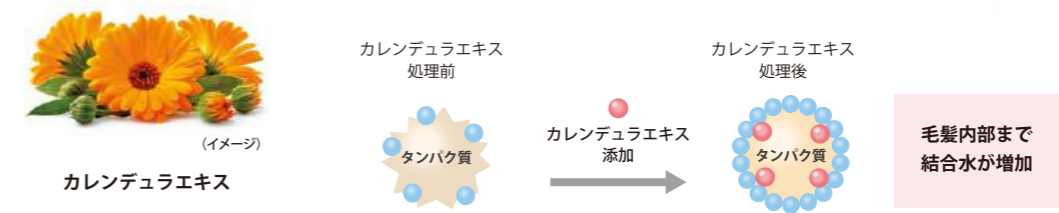


*1 ミリスチン酸PPG-3ベンジルエーテル[毛髪保護成分]

鍵を握るのは「結合水」

「結合水」を増加させてみずみずしいツヤをかなえる、カレンデュラエキス*2

■ヘアカラー毛に処理した結果



*2 トウキンセンカ花エキス[保湿成分]

●イラストは全てイメージです。

洗浄成分へのこだわりで色落ち少なく カラーリテイニング シャンプー

シャンプーに含まれる洗浄成分は、褪色要因のひとつです。色落ちの少ない洗浄成分で構成することで、髪色の持ちのよさをかなえました。

■ヘアカラー後にシャンプーした時の泡の比較



自社従来品より色落ちが少ない

※ リペア リストラティブ シャンプーとの比較

