

CRONNA

美しさを拓く。MILBON

CRONNA

いつものケアで、
大人はもっとキレイになれる。



株式会社ミルボン 本社 東京都中央区京橋2-2-1 京橋エドグラン 〒104-0031 TEL.03-3517-3915 <https://www.milbon.co.jp>

□東京青山支店【青山営業所】東京都渋谷区神宮前2-6-9 〒150-0001 TEL.03-3470-9547 【札幌営業所】札幌市中央区大通西3-4 〒060-0042 TEL.011-272-3801 【金沢営業所】金沢市鞍月4-1-3 〒920-8203 TEL.076-268-6777
□東京銀座支店【銀座営業所】東京都中央区銀座3-9-7 〒104-0061 TEL.03-3524-2350 【横浜営業所】横浜市西区みなとみらい4-6-2 〒220-0012 TEL.045-222-7660
□埼玉支店【さいたま営業所】さいたま市大宮区宮町1-114-1 〒330-0802 TEL.048-650-5821 【仙台営業所】仙台市青葉区中央2-8-13 〒980-0021 TEL.022-722-2411
□名古屋支店【名古屋営業所】名古屋市中区栄3-19-8 〒460-0008 TEL.052-243-5040 【静岡営業所】静岡市葵区追手町1-6 〒420-0853 TEL.054-255-2333
□大阪支店【大阪営業所】大阪市西区京町堀1-9-8 〒550-0003 TEL.06-6443-6116 【神戸営業所】神戸市中央区三宮町2-7-4 〒650-0021 TEL.078-391-0780 【京都営業所】京都市下京区立売東町12-1 〒600-8005 TEL.075-253-8641
□広島支店【広島営業所】広島市中区袋町3-1-7 〒730-0036 TEL.082-247-4571 【岡山営業所】岡山市北区駅元町15-1 〒700-0024 TEL.086-251-6190 【松山営業所】松山市千舟町3-3-8 〒790-0011 TEL.089-913-7555
□福岡支店【福岡営業所】福岡市中央区天神1-3-38 〒810-0001 TEL.092-762-1120 【熊本営業所】熊本市中央区下通1-3-1 〒860-0807 TEL.096-352-7880

※ミルボン製品は、ヘアデザイナーのアドバイスによりご使用いただく、美容室専売品です。※本掲載のヘアスタイル等の写真および、記事・イラスト・ロゴなどの無断転載・複製・改変は、法律により禁じられています。

大人が求める
「いつものケアで、キレイになりたい」を、
かなえます。

家族も、仕事も大切だからこそ、
キレイを保って、より密度の濃い毎日にしたい。
そんな大人の女性の願いを
カタチにしたケアブランド、^{クロナ}**CRONNA**。

いつもと同じケアで
キレイが実感できるうれしさに
季節を意識したアイテムが仲間入り。
よりしっかりと、大人のお悩みに寄り添います。

サロンで、ご自宅で、大人をもっと美しく。
CRONNA が応援します。

〈 **CRONNA** の由来 〉

CRONNAは、イタリア語の CRONO/時間 と DONNA/女性 を組み合わせた言葉。
「大人女性の日々の時間に寄り添いたい」という想いを込めました。



Check!

ブランド紹介動画を公開中。

CRONNAの 3つの約束

周りの人に
「キレイな髪ね」と言われる

褒められる
キレイ

見て、
使って感じる

自然の
やさしさ

習慣を変えずに、
効果が見える

シンプルケア



根元の褪色と、ツヤ・まとまりの低下。
大人女性の課題に **CRONNA** が応えます。

大人の女性は、
根元近くの褪色を気にしています。

ヘアカラーを楽しむ大人女性が気にしているのは、**前回～前々回初めて染めた根元に近い部分の白髪が褪色してキラキラと見えること**。まだあまり染めていない白髪は、褪色しやすく、光を通してキラキラして見えます。

年齢を重ねるにつれてツヤが失われ、
まとまりづらくなる、
髪の変化に悩んでいます。

年齢とともに、毛髪内のタンパク質は流出しやすくなり、**特に毛先のカットした断面からの流出が多くなります。**

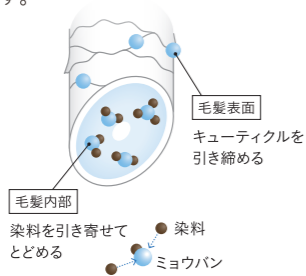
QRコード // Check! //
髪のカットした断面から流れ出す、
タンパク質をとらえた!

染めたてのような美しさと、ツヤ・まとまりをかなえる
CRONNA の2つの理論。

褪色抑制
褪色抑制効果が
キューティクルを引き締め、染料の流出をおさえて
染めたてのような美しさを実現します。
*クロナ各シャンプーに採用。

ミョウバン^{※1}が毛髪の内と外で働きます。

ミョウバンは食品分野でも活躍
ミョウバンは、タンパク質を引き締め、
食品や繊維の染料定着剤として古く
から使用されています。

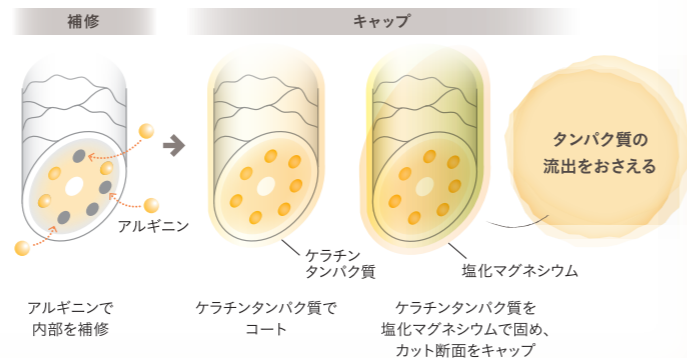


ヘアカラーを
褪色しにくくし、
根元近くの白髪が
キラキラして見えるのを
おさえる

**ツヤ
まとまり**
キャップ効果が
髪を補修し、タンパク質の流出をおさえて
ツヤ・まとまりを実現します。
*クロナ各トリートメントに採用。

スカスカになった毛髪内部をアルギニン^{※2}で補修後、
ケラチンタンパク質^{※3}を塩化マグネシウム^{※4}で固め、カット断面をキャップ。
タンパク質を流出しにくくします。

塩化マグネシウムはニガリの主成分
豆腐づくりに欠かせないニガリの主成分である塩化マグネシウム。
豆腐を固める(タンパク質を固める)働きを、毛髪に応用しました。



※1 アルムK[取れん成分] ※2 アルギニン[毛髪補修成分]
※3 加水分解ケラチン(羊毛)[毛髪補修成分] ※4 塩化Mg[毛髪補修成分]

●イラスト、写真はすべてイメージです。

Seasonal Care 季節特有の髪と頭皮のお悩みに、心地よく対応

〈シャンプー〉
オレンジオイル^{※1}によるクレンジングと
氷点下^{※2}泡で汗ばむ季節の頭皮をすっきり

… 香り …
マンダリンオレンジ
みずみずしく
品がある香り

クレンジング力アップ
オレンジオイル配合で
クレンジング力をアップ

オレンジオイル
オレンジの皮から採れるオレンジオイルは、皮脂汚れなど、固形の油脂を落とす働きに優れています。

紫外線によって生じ、不快なニオイ、ベタつきの要因となる過酸化脂質をクレンジングします。

氷点下泡の瞬間冷却^{※3}効果と、メントール^{※4}の冷感持続効果

弱酸性処方による、カラー後のアルカリ除去効果

頭皮に密着しやすい、とろみのある炭酸^{※5}泡処方
【炭酸濃度：約8,100ppm】

〈使用量〉
ショート～ボブ …… 3線+タマゴ約1個分(全約8g)
ミディアム …… 4線+タマゴ約1個分(全約10g)
ロング …… 6線+タマゴ約1個分(全約14g)

〈使い方〉
キャップを外し、保護カバーを押し上げてください。
容器をよく振りノズルを頭皮に付けて、生え際からえり足へ線を引くように直接泡を吹き付けていきます。この時、容器を逆さにしないでください。えり足はタマゴ約1個分の泡を手に出し、塗布します。*泡の飛び散りにご注意ください。

とろみのある泡
頭皮に密着しやすく、冷たさを実感できます。

QRコード 使い方動画

※1 オレンジ油[洗浄成分]
※2 吐出後の泡の温度
※3 DME配合[冷却成分]
※4 メントール[清涼成分]
※5 二酸化炭素[噴射成分]

Salon Care ヘアカラーが欠かせない大人女性の髪と頭皮を、カラー直後にサロンでケア

〈シャンプー〉
炭^{※6}成分で頭皮と髪の汚れを
クレンジングしながら、褪色を抑制

… 香り …
スミ
気持ちまで
すっきりする香り

炭成分によるクレンジング効果

炭が残したカラー剤などの汚れを取り込み、頭皮の表面をクレンジングします。

炭
無数の小さな穴を持つ炭は、普段のシャンプーでは落とすきれない頭皮や髪の汚れを吸着する性質があります。

弱酸性処方による、カラー後のアルカリ除去効果

洗い心地のよい濃密炭酸泡処方【炭酸濃度：約6,000ppm】

〈使用量〉
ショート～ボブ …… トマト約1個分(約6g)
ミディアム …… りんご約1個分(約9g)
ロング …… トマト約2個分(約12g)

〈使い方〉
*容器をよく振り、直立にして適量を出します。

QRコード 使い方動画

※6 炭[洗浄補助成分]

●価格はすべて税抜き価格です。 ●イラスト、写真はすべてイメージです。

… 香り …
ハチミツ
甘くやさしい香り



クロナ
モイスチュアライジングスパシャンプー ハニー
200mL 3,600円

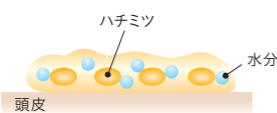
※1 ハチミツ[保湿成分]

〈シャンプー〉

ハチミツ^{※1}配合で、乾きやすい頭皮を保湿しながら、褪色を抑制

〔ハチミツによる頭皮の保湿効果〕

ハチミツが水分を抱え込んでとどまり、頭皮を保湿します。



ハチミツ
水を多く抱え込む性質のある糖を多く含むため、高い保湿性があります。

〔弱酸性処方による、カラー後のアルカリ除去効果〕

〔洗い心地のよい高粘性テクスチャーと濃密な泡〕

＜使用量＞ 約4cm=約3mL
ショート～ボブ …… 約4cm分
ミディアム …… 約8cm分
ロング …… 約12cm分



使い方
動画

〈サロントリートメント〉

カラー後のツヤ・まとまりを持続させるサロントリートメントとお持ち帰り用集中ケア

… 香り …
フルーティフローラル
明るく上品な香り



クロナ アフターカラー トリートメント 1 2 3
1 600gパック / 450g業務専用ポンプ付ボトル
2 600gパック / 450g業務専用ポンプ付ボトル
3 36g(お持ち帰り用集中ケア)

〔質感のよさとキャップ効果をより持続させるタンニン酸^{※2}〕

毛髪内部の補修をしても、カット断面からタンパク質が流出してしまうという課題に対応したキャップ効果をより強化しました。ダブルのトリートメントで成分の高濃度配合が可能になり、上質なツヤで見た目の印象の違いを引き出します。



タンニン酸
植物に含まれるポリフェノール的一种。タンパク質と結合する性質があります。

サロンケア ホームケア
アフターカラー トリートメント 1 アフターカラー トリートメント 2 アフターカラー トリートメント 3



アルギニン^{※3}で内部を補修し、ケラチンタンパク質^{※4}でカット断面をコート。

塩化マグネシウム^{※5}がケラチンタンパク質を固めて毛先をキャップ。さらにタンニン酸がキャップを強固にします。

日々落ちてくるトリートメントを、キャップ成分とタンニン酸が補修します。

アフターカラー トリートメント 1 2

＜使用量＞ 1プッシュ=約3g
ショート～ボブ …… 3プッシュ
ミディアム …… 4プッシュ
ロング …… 5プッシュ

※1 2とも使用量は同じです。

＜使い方＞

- 1 シャンプー後軽く水気を切ります。アフターカラー トリートメント 1を手のひらに取ってよく伸ばし、中間～毛先によくなじませます。
POINT このなじませが仕上がりの決め手になります。ツルツルとるまでしっかりなじませを。
- 2 表面のぬるっと感がなくなるまでよく流します(約15秒)。
- 3 アフターカラー トリートメント 2を手のひらに取ってよく伸ばし、中間～毛先によくなじませます。
- 4 表面のぬるっと感がなくなるまでよく流します(約15秒)。

アフターカラー トリートメント 3

＜使用量＞

ショート～ボブ ……100円玉約1枚分(約6g)
ミディアム ……500円玉約1枚分(約9g)
ロング ……100円玉約2枚分(約12g)

週に1回の集中ケアとして、いつものトリートメントと置き換えて使います。



使い方
動画

※2 タンニン酸[毛髪保護成分] (2 3 に配合) ※3 アルギニン[毛髪補修成分] ※4 加水分解ケラチン(羊毛)[毛髪補修成分] ※5 塩化Mg[毛髪補修成分]

… 香り …
ローズ
甘く華やかな香り



クロナ シャンプー フォー カラードヘア
360mL 3,600円 / 1Lパック 6,000円 /
50mL 700円 / 1.8Lパック -

クロナ トリートメント フォー カラードヘア
360g 3,600円 / 1kgパック 6,000円 /
50g 700円 / 1.8kgパック -

※6 ダマスクバラ花エキス[保湿成分]、スクワラン[保湿成分]

〈シャンプー&トリートメント〉

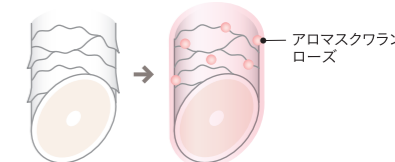
デイリーシャンプー&トリートメントで褪色を抑制し、ツヤ・まとまりと手触り向上

〔アロマスクワランローズ^{※6}を配合し継続使用することで、髪のなめらかさ向上〕

継続して使うことで、手触りのよいつややかな髪へと導きます。



アロマスクワランローズ
ダマスクローズの花をスクワランに浸して得られる美容オイル。ローズ由来のエキスが加わったスクワランは、保湿性が向上します。



〔ベアづかいで「カラーの褪色」と「ツヤ・まとまりの不満」を同時にケア〕

〔アミノ酸系活性剤を主成分としたシャンプーはマイルドな洗い心地〕

＜使用量＞ 1プッシュ=約3mL / 3g
ショート～ボブ …… 1プッシュ
ミディアム …… 2プッシュ
ロング …… 3プッシュ



使い方
動画

〈アウトバストリートメント〉

ウェットでもドライでも、夜も日中も使える2wayオイル

〔コメヌカ油^{※7}配合で、ツヤ・まとまりを長時間キープ〕

〔ウェットでもドライでもまとまる2way設計〕



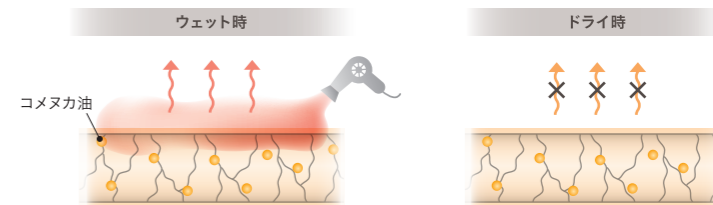
コメヌカ油
コメヌカから抽出される植物オイル。植物オイルの中でも分子量が大きく、粘性が高いことから、髪のまとまりをつくりやすくします。

… 香り …
ホワイトフローラ
清潔感のある香り



クロナ デイアンドナイト オイル
120mL 2,800円

※7 コメヌカ油[まとまり成分]



ドライヤーの熱で乾燥させると、成分が均一に広がり、まとまる。

室温では乾きにくく、付けた箇所のまとまりを持続させる。

＜使用量＞ 1プッシュ=約0.5mL
ショート～ボブ …… 1プッシュ
ミディアム …… 2プッシュ
ロング …… 3プッシュ

*ウェット使用でもドライ使用でも使用量は同じです。



使い方
動画