

頭皮コンディションをケアする

# 頭皮の肌活美容液

デリケートで話しにくい頭皮のお話。

クロナ スパークリング スカルプ エッセンスは **シュワシュワ、パチパチ、ジワジワ**の音と刺激が特長。

頭皮実感を引き出し、お客さまから自然と会話が始まります。

きっかけがあったら、話せるのに…



頭皮の相談もしたいけど、カラーやデザインの話をする間に忘れちゃう…。



頭皮ケアの話をしたけどきっかけがつかめない。気分を害されたら…と思うとコワイなあ。

シュワシュワ  
パチパチ  
ジワジワ

頭皮実感をきっかけに、塗布の瞬間から会話が始まります。



頭皮を整える美容液を付けておきますね。



詳しくお話ししてみよう！

わー、何ですかコレ？



浸透してる〜って感じがしませんか？

ヒアルロン酸と炭酸をミックスしたヒアロ炭酸泡です。




スカルプフローラに着目しているんです。エゴマ葉エキスも入ってるんですよ。


## TALKING POINT 1

※1 ヒアルロン酸配合  
※2 ヒアロ炭酸泡処方

保湿性に優れたヒアルロン酸。そのジェルに炭酸ガスを抱え込ませたのがヒアロ炭酸泡です。頭皮の上でシュワシュワ広がり、パチパチと弾けてジワジワと浸透※3していきます。音と刺激で、実感効果がより高まります。



ヒアルロン酸



炭酸ガス

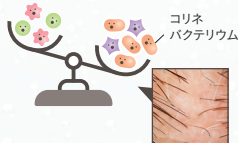
## TALKING POINT 2

※4 エゴマ葉エキス配合  
スカルプフローラバランスに着目

腸に腸内フローラと呼ばれる細菌群生態系があるように、頭皮にもスカルプフローラが存在します。コリネバクテリウムが増加してスカルプフローラバランスが崩れると、頭皮は赤くなるなどの要因となります。スカルプフローラバランスを整えることは、髪の健やかさを保つことにもつながります。

頭皮に赤みがある

スカルプフローラバランスが悪い



頭皮が青白い

スカルプフローラバランスが良い



クロナ スパークリング スカルプ エッセンス  
150g 2,800円(税抜)

CRONNA

※1 ヒアルロン酸Na[保湿成分] ※2 二酸化炭素[噴射成分]、炭酸濃度：約12,000ppm ※3 角質層まで ※4 エゴマ葉エキス[保湿成分]

頭皮臭抑制香料配合 気になる頭皮のニオイをおさえます。

## HOW TO USE

- 容器を横にしてよく振り、ヒアロ炭酸泡を作ります。
- タオルドライ後、イラストのように3ライン各4カ所に約1秒ずつ塗布します。  
POINT 容器は上向きで使用してください。
- パチパチという弾ける音がなくなるまでハンドプレスします。
- 指の腹で頭皮全体になじませます。  
◎続けてマッサージを行うのもおすすめです。

\*頭皮が敏感な方はしみる場合があります。その場合は直接頭皮に塗布せず、手のひらに出してからお付けください。

<塗布位置の目安>  
3ライン各4カ所



使い方動画はこちら

