

MYFORCE
ACIDDEFEND

ミルボン株式会社

ダメージに、負けない力を。



美しさを拓く。MILBON

ABOUT
MYFORCE

マイフォースは、デザイナーの力で
「女性が求めるデザインクオリティ」を
高め続けるテクニカルケアブランドです。

マイフォース
アシッドディフェンド No.1



マイフォース
アシッドディフェンド No.2

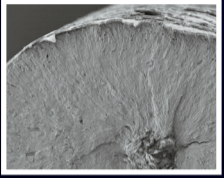


目指したのは、ケミカル施術から 髪本来の強さと美しさを守り続けること。

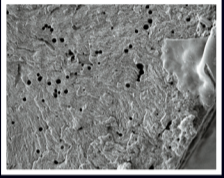
植物由来レブリン酸が、ケミカル施術による
過剰なダメージをしっかりと抑制。毛髪内のダメージを低減します。

〈ブリーチ処理毛の毛髪内変化〉

●ブリーチ前の毛髪

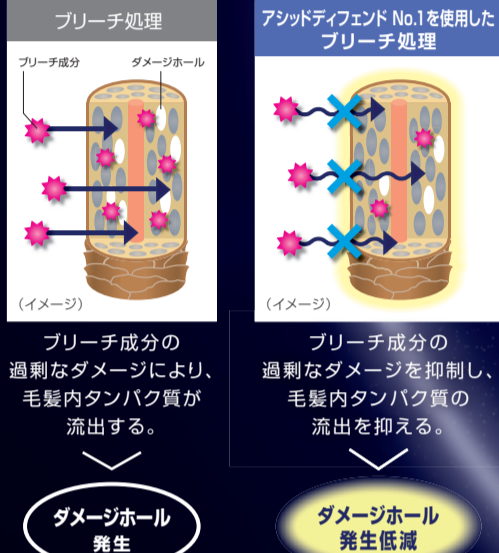


●ブリーチ後の毛髪




タンパク質の流出により
毛髪内部にダメージホールが発生。

〈ブリーチにおけるアシッドディフェンド No.1の作用メカニズム〉



◆レブリン酸…植物を起源として、化学合成により得られる有機酸です。



(イメージ)

「アシッドディフェンド」の
ダメージ低減力がかなえる
毛先までの質感を
ぜひ実感してください。

MYFORCE
ACIDDEFEND

ACIDDEFEND

No. 1



ケミカル施術時の
毛髪内タンパク質の流出を抑え、
ダメージホールの発生を低減します。

マイフォース
アシッドディフェンド No.1

ACIDDEFEND

No. 2



ケミカル施術後の髪の
キューティクルを整え、
「うるおい」「厚み感」を与えます。

マイフォース
アシッドディフェンド No.2

「アシッドディフェンド」基本プロセス

【Hair Color / Bleach】ヘアカラー/ブリーチ

！ハード系スタイリング剤(ワックス・ジェル・スプレーなど)が
付着している場合は、事前シャンプーをおすすめいたします。



アシッドディフェンド No.1 を水で希釈し、スポイトで髪全体に塗布します。

希釈倍率の目安
アシッドディフェンド No.1 : 水 = 1:6
7倍

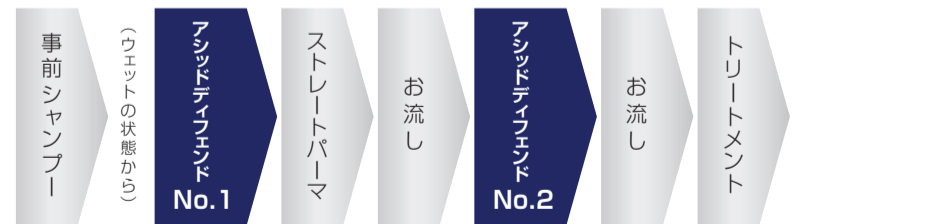
水分をしっかりと切った後、アシッドディフェンド No.2 を
薄めずに、中間から毛先に塗布してもみ込みます。

●放置の必要なし。
地肌に残らないよう軽く洗い流します。

アシッドディフェンド 使用量の目安	アシッドディフェンド No.1		アシッドディフェンド No.2		薬剤に対する 使用量の目安	ヘアカラー 1剤		アシッドディフェンド No.1	
	長さ	水	長さ	水		20g	1mL		
ショート	3mL(3プッシュ)	18mL	9g(3プッシュ)						
ミディアム	4mL(4プッシュ)	24mL	12g(4プッシュ)						
ロング	5mL(5プッシュ)	30mL	15g(5プッシュ)						

※アシッドディフェンド No.1の1mLは、約1gに相当します。

【Straight Perm】ストレートパーマ



アシッドディフェンド No.1 を水で希釈し、スポイトで髪全体に塗布します。

希釈倍率の目安
アシッドディフェンド No.1 : 水 = 1:6
7倍

水分をしっかりと切った後、アシッドディフェンド No.2 を
薄めずに、中間から毛先に塗布してもみ込みます。

●放置の必要なし。
ヌメリがなくなるまでしっかりと洗い流します。

アシッドディフェンド 使用量の目安	アシッドディフェンド No.1		アシッドディフェンド No.2		薬剤に対する 使用量の目安	ストレートパーマ 1剤		アシッドディフェンド No.1	
	長さ	水	長さ	水		20g	1mL		
ショート	3mL(3プッシュ)	18mL	3g(1プッシュ)						
ミディアム	4mL(4プッシュ)	24mL	6g(2プッシュ)						
ロング	5mL(5プッシュ)	30mL	9g(3プッシュ)						

※アシッドディフェンド No.1の1mLは、約1gに相当します。

ご注意ください！ ※アシッドディフェンド No.1は、必ずスポイトでご使用ください。お客さまの目やのどなどに入るとおそれがあるため、スプレーヤーなど拡散性のあるものは使用しないでください。
※アシッドディフェンド No.1は、ヘアカラー2剤(オキシダント)と混ぜる前のパウダーブリーチに接触させると発熱するおそれがあります。※臭素酸塩を有効成分とするパーマ2剤に、アシッドディフェンドを混ぜないでください。有毒なガスが発生し危険です。