



PROG



学習効率を高める効果的な教育サポートサービス
MILBON エデュケーション*iD*
<https://education.milbon.co.jp>

株式会社ミルボン 本社 〒104-0031 東京都中央区京橋2-2-1 京橋エドグラン TEL.03-3517-3915

<https://www.milbon.com>

*ミルボン製品は、ヘアデザイナーのアドバイスによりご使用いただく、美容室専売品です。*本掲載のヘアスタイル等の写真および、記事・イラスト・ロゴなどの無断転載・複製・改変は、法律により禁じられています。

2022.03



PROG

美しさを拓く。MILBON



まだ誰も見たことのない色。



Concept Movie



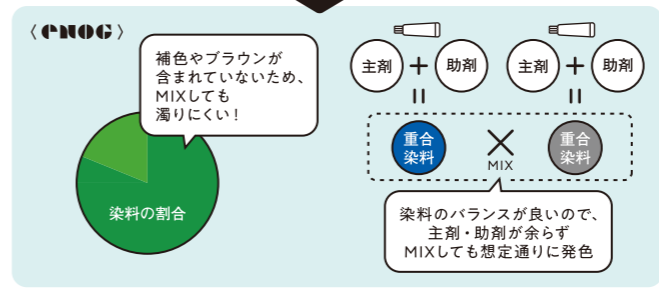
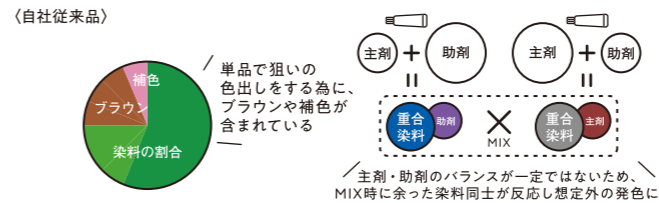
見つからないなら、つくればいい。

ずっと探し続けていたこの世界にまだない色。
ないのなら、つくればいい。
自分だけの色を、自分の手で。



👉 アルカリカラー【医薬部外品】 [Standard Line, Texture Palette Line, Gray Booster, Play Line]

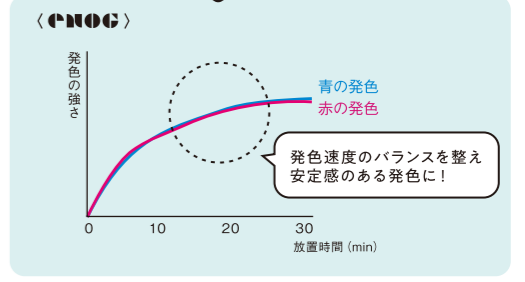
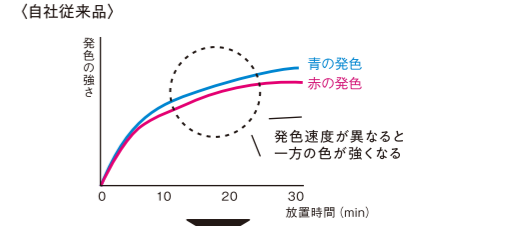
POINT 1 自由自在に色調をコントロール



① ピュアな染料設計

補色やブラウンを使わない彩度の高い染料構成で、MIX時にも濁らずきれいに発色。また主剤と助剤*1をバランス良く配合することでMIXしても狙い通りの発色を実現。

*1 アルカリカラーに配合されている発色に必須の酸化染料。主剤と助剤がオキシと混ざり酸化重合することで発色する。



② 発色速度を揃える独自技術

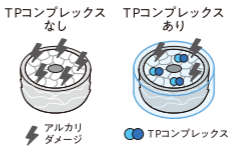
色ごとにばらつきのある発色速度を整えるスピードバランステクノロジー（発色調整成分*2による技術）が色調をコントロールしやすく、狙い通りの発色を実現。さらに、素材状態の違いによる発色ブレも抑制し安定感のある発色を叶えます。

*2 HEDTA・3Na2水塩、ヒドロキシエタンジホスホン酸液【金属封鎖成分】

POINT 2* アルカリダメージを低減

TPコンプレックス*3配合により、カラーによるアルカリダメージ耐性が向上

*3 T=タウリン【毛髪保護成分】 P=PG【潤滑成分】



POINT 3* フローラルフルーティの香り

カラー残臭とも調和する香調設計で、施術中もカラー後も心地よいフローラルフルーティの香り

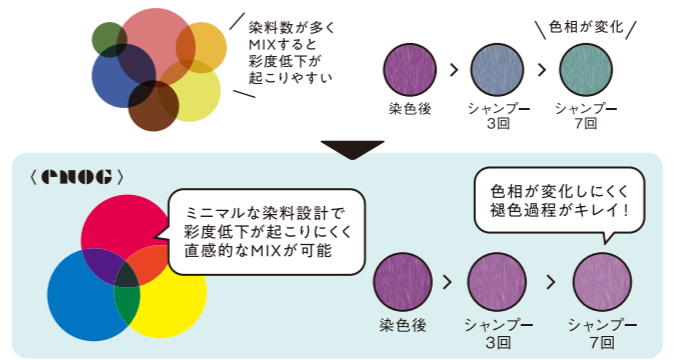


★アルカリカラーと塩基性カラー共通配合成分です。

👉 塩基性カラー【化粧品（染毛料）】 [Holicer Line]

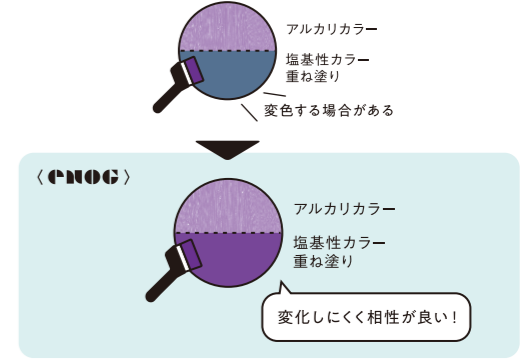
POINT 1 ミニマルな染料設計で、絵の具発想の色づくり

厳選された3原色によるミニマルな染料設計なので、絵の具発想で直感的なMIXが可能。また褪色時にも色ブレせずに抜けていく。



POINT 2 アルカリカラーと好相性


アルカリカラーをした髪に使っても色味を損なうことなく、カラー表現の幅をアップ



POINT 3 毛髪補修成分でブリーチ毛をケア

毛髪の密度と強度を高めるミルボン独自の毛髪補修成分MX-CMADK*4を配合し、強度が低下し切れ毛を起こしやすくなったブリーチ毛をケア。

*4 カルボキシメチルアラニルジスルフィドセラチン（羊毛）【毛髪補修成分】



※毛束写真はイメージです。 ※イラストは全てイメージです。



A W E S O M E



スタンダードライン

Standard Line

〈基軸色ライン/10色相28色〉




色相・明度・彩度コントロールの基軸となるライン

明度・彩度調整の軸となるブラウン・モノトーンと、クリアで高彩度な7色相、14ライトナーで構成

テクスチャーパレットライン

Texture Palette Line

〈彩度調整ライン/4色相4色〉



スタンダードラインやプレイラインを薄めながら質感をコントロールするライン

- ・クリア：ノンアルカリ
- ・ホワイト/ベージュ/グレー：低アルカリ（5レベル相当）

グレイブースター

Gray Booster

〈グレイ対応ライン/1色相1色〉

Gray Booster

透明感や色味を損なわずに白髪をなじませるグレイ対応アイテム

スタンダードラインにMIXし白髪率20%までの素材に対応

プレイライン

Play Line

〈ブリーチ対応ライン/6色相6色〉



ハイトーンアンダーに対して鮮やかな色味を表現するライン

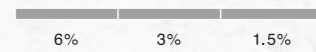
ビビットからパールまで幅広い表現が可能

- ・低アルカリ（5レベル相当）



第2剤 オキシタン

OXY



髪質やダメージ度合いにあわせて選べるオキシ

アルカリカラー 基本プロセス ※ご使用前には毎回必ず皮膚アレルギー試験（パッチテスト）をしてください。

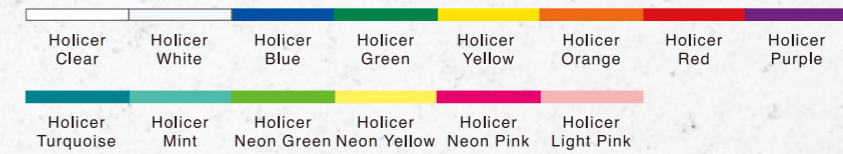
| カウンセリング | ブロッキング | 薬剤の調合 | 薬剤塗布 | 放置タイム | カラーチェック | 乳化&プレーンリンス | 事後シャンプー | 仕上げ |
|------------|--------|--|------|--|---------|------------|---------|--------------------|
| 毛髪診断&希望色診断 | | 第1剤：第2剤=1：1で調合 13レベル…1：2 14ライトナー…1：3 | | 自然放置 約20分 ダメージ毛やハイトーンアンダーは約5～15分でチェック | | | | 仕上がりのイメージをお伝えしましょう |



ホリッカーライン

Holicer Line

〈塩基性ライン/14色相14色〉



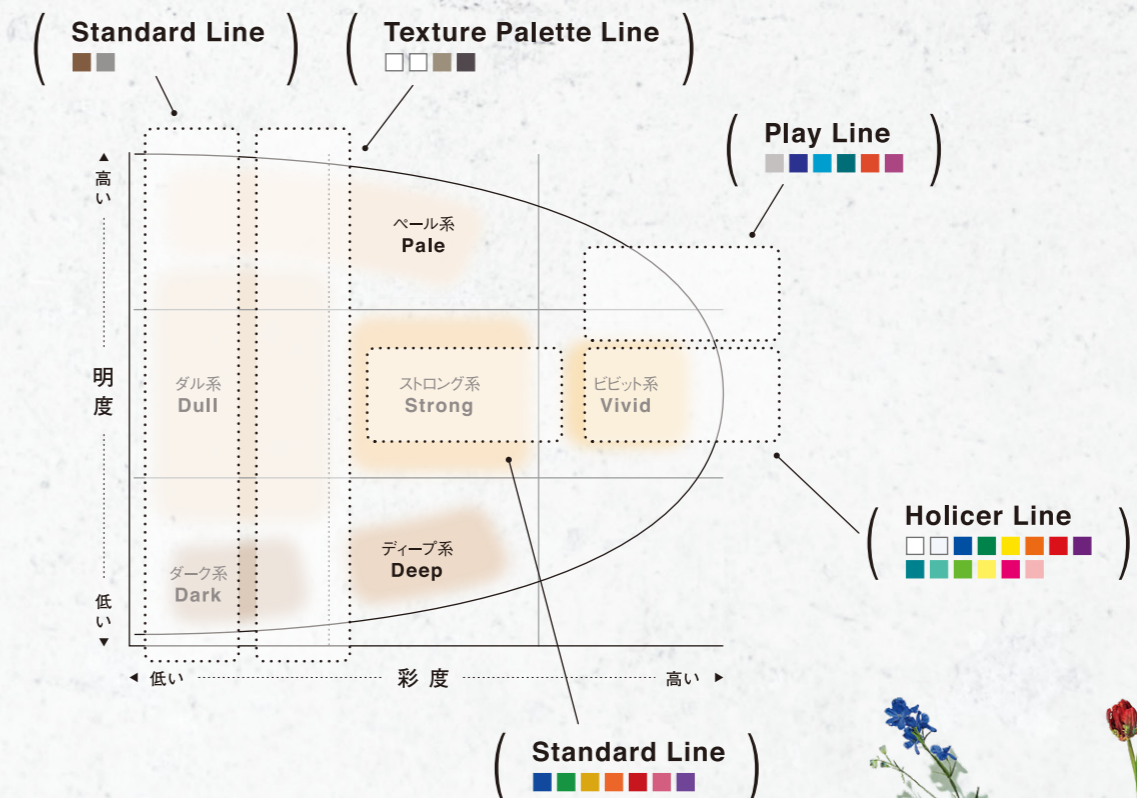
単品やアルカリカラーをした髪との組み合わせで、さらなる高彩度表現が可能

アルカリカラーとの相性が良く、絵の具感覚で色づくりができる塩基性カラー

塩基性カラー 基本プロセス

| カウンセリング | ウェット | ブロッキング | 塗布 | 放置タイム | カラーチェック | お流し | ドライ | 仕上げ |
|------------|------------------|--------|--------------------------|--------------|---------|--------------------|--|--------------------|
| 毛髪診断&希望色診断 | 水が落ちない程度までタオルドライ | | スライスは薄めにとり、もみこみながらたっぷり塗布 | 自然放置 約10～15分 | | シャンプー、トリートメントで上げます | 素早く完全に乾かします 濡れたままの状態は色落ちしやすいので注意が必要です | 仕上がりのイメージをお伝えしましょう |

● トーン表上のイメージ





Look
p1-2!

まだ誰も見たことのない色。



BEFORE >> 18Lv



BEFORE >> 19Lv



BEFORE >> 17Lv



BEFORE >> 根元白髪10%、中間～毛先6Lv、
ハイライト部分17Lv



BEFORE >> 18Lv



BEFORE >> 根元5Lv、中間11Lv、毛先18Lv



BEFORE >> 4Lv、ハイライト部分17Lv



BEFORE >> 18Lv



BEFORE >> 17Lv




BEFORE >> 17Lv



※写真はイメージです。印刷条件により多少の色味の違いがあります。 ※髪の状態によって、仕上がりがイメージは多少の色味の違いがあります。素材に応じて調整してください。

Standard Line スタンダードライン

| | Brown ブラウン | Monotone モノトーン | Blue ブルー | Green グリーン | Gold ゴールド | Orange オレンジ | Red レッド | Pink ピンク | Violet バイオレット | Lightener ライトナー |
|----|---------------|-------------------|-------------|---------------|--------------|----------------|------------|-------------|------------------|--------------------|
| 13 | 13-Brown | 13-Monotone | 13-Blue | | | | | | | 14-Lightener |
| 9 | 9-Brown | 9-Monotone | 9-Blue | 9-Green | 9-Gold | 9-Orange | 9-Red | 9-Pink | 9-Violet | |
| 7 | 7-Brown | 7-Monotone | 7-Blue | 7-Green | | 7-Orange | 7-Red | 7-Pink | 7-Violet | |
| 5 | 5-Brown | 5-Monotone | 5-Blue | | | | | | 5-Violet | |
| 3 | 3-Brown | 3-Monotone | 3-Blue | | | | | | | |



Standard Line スタンダードライン

| | Brown ブラウン | Monotone モノトーン | Blue ブルー | Green グリーン | Gold ゴールド | Orange オレンジ | Red レッド | Pink ピンク | Violet バイオレット | Lightener ライトナー |
|----|---------------|-------------------|-------------|---------------|--------------|----------------|------------|-------------|------------------|--------------------|
| 13 | 13-Brown | 13-Monotone | 13-Blue | | | | | | | 14-Lightener |
| 9 | 9-Brown | 9-Monotone | 9-Blue | 9-Green | 9-Gold | 9-Orange | 9-Red | 9-Pink | 9-Violet | |
| 7 | 7-Brown | 7-Monotone | 7-Blue | 7-Green | | 7-Orange | 7-Red | 7-Pink | 7-Violet | |
| 5 | 5-Brown | 5-Monotone | 5-Blue | | | | | | 5-Violet | |
| 3 | 3-Brown | 3-Monotone | 3-Blue | | | | | | | |



Texture Palette Line テクスチャーパレットライン

| Clear クリア | White ホワイト | Beige ヘージュ | Gray グレー |
|--------------|---------------|---------------|-------------|
| | | | |

Gray Booster グレイブースター

| Gray グレー |
|-------------|
| |

Texture Palette Line テクスチャーパレットライン

| Clear クリア | White ホワイト | Beige ヘージュ | Gray グレー |
|--------------|---------------|---------------|-------------|
| | | | |

Play Line プレイライン

| Silver シルバー | Lapis Lazuli ラピスラズリ | Cyan シアン | Viridian ビリジアン | Vermillion バーミリオン | Mauve Pink モーヴピンク |
|----------------|------------------------|-------------|-------------------|----------------------|----------------------|
| | | | | | |

Play Line プレイライン

| Silver シルバー | Lapis Lazuli ラピスラズリ | Cyan シアン | Viridian ビリジアン | Vermillion バーミリオン | Mauve Pink モーヴピンク |
|----------------|------------------------|-------------|-------------------|----------------------|----------------------|
| | | | | | |

Holicer Line ホリッカーライン

| Holicer Clear ホリッカー クリア | Holicer White ホリッカー ホワイト | Holicer Blue ホリッカー ブルー | Holicer Green ホリッカー グリーン | Holicer Yellow ホリッカー イエロー | Holicer Orange ホリッカー オレンジ | Holicer Red ホリッカー レッド | Holicer Purple ホリッカー パープル |
|----------------------------------|-----------------------------|-------------------------------------|--------------------------------------|-----------------------------------|------------------------------------|--------------------------|------------------------------|
| | | | | | | | |
| Holicer Turquoise ホリッカー ターコイズ | Holicer Mint ホリッカー ミント | Holicer Neon Green ホリッカー ネオングリーン | Holicer Neon Yellow ホリッカー ネオンイエロー | Holicer Neon Pink ホリッカー ネオンピンク | Holicer Light Pink ホリッカー ライトピンク | | |
| | | | | | | | |



エノグ 美容室専用品

第1剤/80g【医薬部外品 全39色】
 第2剤オキシタン/1L【医薬部外品 6%・3%・1.5%】
 ホリッカー 塩基性カラー/400g【化粧品(染毛料) 全13色】
 ホリッカー クリア/600g【化粧品(ヘアトリートメント) 1品】

● 使用法と使用上の注意をよく読んで正しくお使いください。 ● ヘアカラーでかぶれたことのある方には絶対に使用しないでください。 ● ご使用前には毎回必ず皮膚アレルギー試験(パッチテスト)をしてください。

● 医薬部外品のヘアカラーのご使用にあたってのお願い
 ヘアカラー(酸化染毛剤)は、まれに重いアレルギー反応をおこすことがあります。あなた自身とお客さまをアレルギーから守るために、以下のことを実施していただくようお願いいたします。
 ① 施術時及びすぎ時に、ヘアカラーに直接触れる作業を行う時は、必ず手袋を着用してください。手袋をしない、あなた自身にアレルギー反応がおこることがあります。② 使用説明書をよく読んで正しくお使いください。③ 毎回必ず染毛の48時間前にはパッチテストが必要です。お客さまにパッチテストをしていただくようお願いしてください。パッチテストで発疹、発赤、かゆみ等の皮膚の異常が認められた場合は、絶対に染毛しないでください。また、サロン用、一般用を問わず、過去に染毛剤がかぶれたことのあるお客さまにも、絶対に染毛しないでください。④ パーマ施術の前夜1週間は染毛しないでください。

※ 毛束写真は、イメージです。印刷条件により多少の色味の違いがあります。