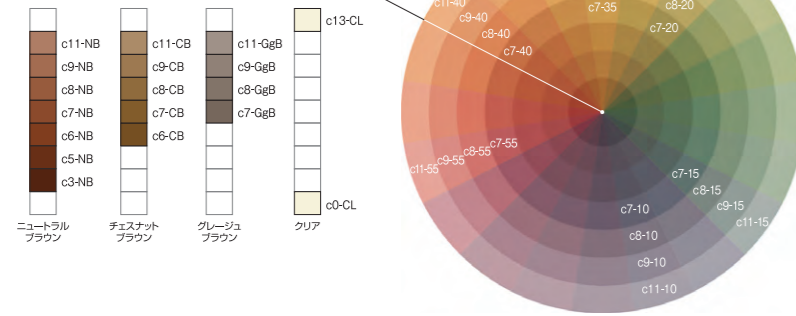
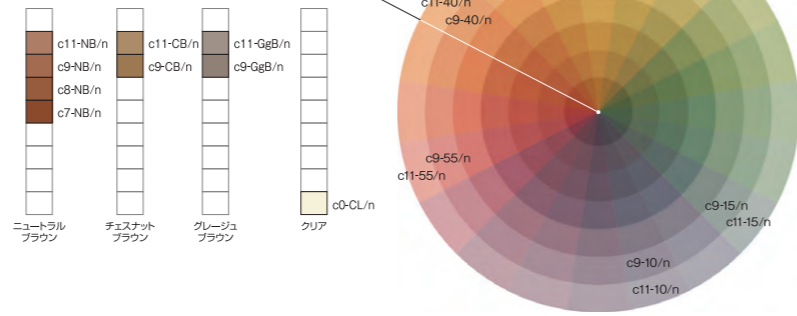


## Color image

### Alkali アルカリカラー



### Non-Alkali ノンアルカリカラー



大人をキレイに魅せるクリスタルカラー。



# ORDEVE

*crystal* THE PROFESSIONAL HAIRCOLOR

Alkali & Non-Alkali

●ヘアカラーのご使用にあたってのお願い  
ヘアカラー(酸化染毛剤)は、まれに重いアレルギー反応をおこすことがあります。あなた自身とお客さまをアレルギーから守るために、以下のことを実施していただくようお願いいたします。  
①施術時及びすぎ時に、ヘアカラーに直接触れる作業を行う時は、必ず手袋を着用してください。手袋をしないと、あなた自身にアレルギー反応がおこることがあります。②使用説明書をよく読んで正しくお使いください。

③毎回必ず染毛の48時間前にはパッチテストが必要です。お客さまにパッチテストをしていただくようお願いしてください。パッチテストで発疹・発赤、かゆみ等の皮膚の異常が認められた場合は、絶対に染毛しないでください。また、サロン用、一般用を問わず、過去に染毛剤でかぶれたことのあるお客さまにも、染毛しないでください。  
④パーマ施術の前後1週間は染毛しないでください。

- ミルボン製品は、ヘアデザイナーのアドバイスによりご使用いただく、美容室専売品です。
- 本掲載のヘアスタイル等の写真および、記事・イラスト・ロゴなどの無断転載・複製・改変は、法律により禁じられています。

株式会社 **ミルボン** 本社 大阪府都島区善源寺町2-3-35 〒534-0015 TEL.06-6928-2331 <http://www.milbon.co.jp>

東京青山支店 東京都渋谷区神宮前2-6-9 〒150-0001 TEL.03-3470-9547 
  東京銀座支店 東京都中央区銀座3-9-7 〒104-0061 TEL.03-3524-2350 
  名古屋支店 名古屋市中区栄3-19-8 〒460-0008 TEL.052-243-6040 
  大阪支店 大阪府西区京町堀1-9-8 〒550-0003 TEL.06-6443-6116  
 福岡支店 福岡市中央区天神1-3-38 〒810-0001 TEL.092-762-1120 
  札幌営業所 札幌市中央区大通西3-4 〒060-0042 TEL.011-272-3601 
  仙台営業所 仙台市青葉区中央2-8-13 〒980-0021 TEL.022-722-2411 
  さいたま営業所 さいたま市大宮区宮町1-114-1 〒330-0802 TEL.048-650-5821  
 横浜営業所 横浜市西区南幸2-20-5 〒220-0005 TEL.045-317-0877 
  金沢営業所 金沢市鞍月4-1-33 〒920-8203 TEL.076-266-6777 
  京都営業所 京都市下京区立売東町1-2-1 〒600-8005 TEL.075-253-6641 
  神戸営業所 神戸市中央区三宮町2-7-4 〒650-0021 TEL.078-391-0760  
 広島営業所 広島市中区袋町3-1-7 〒730-0036 TEL.082-247-4571

# 大人のロングヘアが 根元から毛先まで均一に輝く、 ハイブリッドカラー。



大人の髪に満ちてくる、明るさ、そして健やかさ。

先端的な研究から生まれたケミカルのチカラと  
ボタニカルの恵みを合わせたハイブリッドで  
大人の髪を明るく均一に染め上げる、  
オルディーブ クリスタル。  
ノンアルカリカラーが加わって、大人のカラーは  
明るさはもちろん、今回より次回、次回よりさらに次と  
染めるたびに髪が保護され、つややかに輝くようになりました。

ずっと、もっと、美しく。

アルカリとノンアルカリのクリスタルカラーで、  
大人のカラーの未来を拓きましょう。

## ORDEVE


*crystal* THE PROFESSIONAL HAIRCOLOR

オルディーブ クリスタル  
〈医薬部外品〉〔美容室専用品〕  
第1剤/80g(全63色)  
・アルカリカラー/42色  
・ノンアルカリカラー/21色  
第2剤オキシタン/1L(6%・4.5%)



● 使用法と使用上の注意をよく読んで正しくお使いください。  
● ご使用前には毎回必ず皮膚アレルギー試験(パッチテスト)をしてください。

# アルカリカラーと ノンアルカリカラーで創る、 プロのカラープランニング。



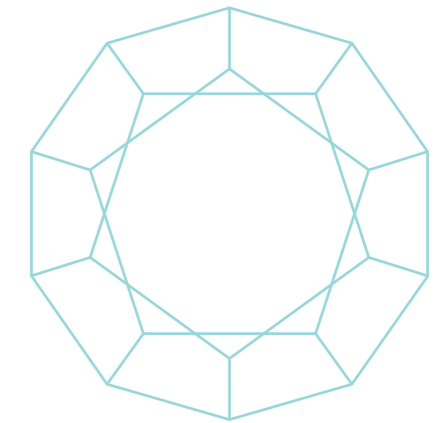
アルカリカラーの、明るく、しっかり染まる確実さ。

ノンアルカリカラーの、

大人の髪を保護することで生まれる健やかさ。

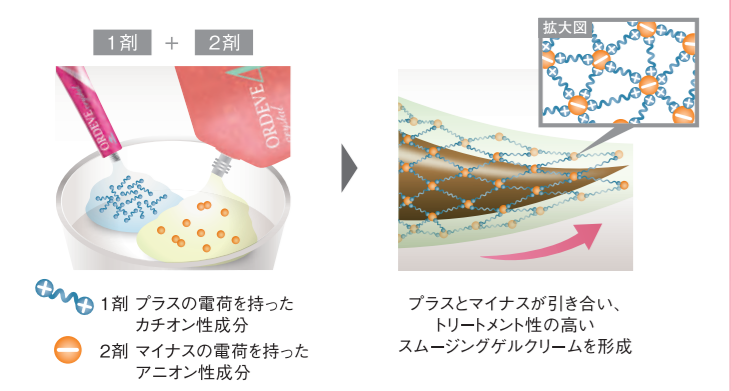
カラープランニングは、ふたつのいいところを組み合わせ、

染まりと健康的な色ツヤをかなえます。



アルカリカラー & ノンアルカリカラー

毛先までよく伸びる、スムージングゲルクリーム。

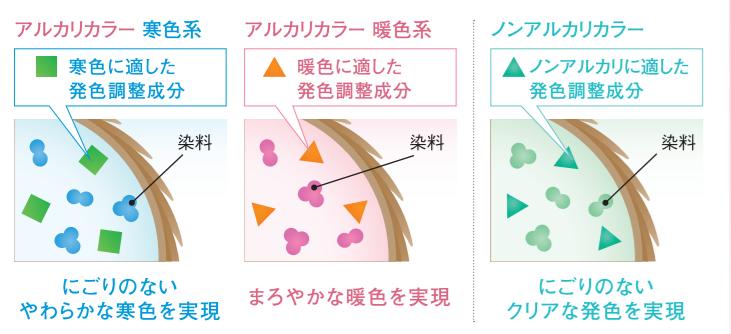


1剤のカチオン性成分<sup>\*1</sup>と2剤のアニオン性成分<sup>\*2</sup>が混ざることによって、よく伸び、同時に密着して毛先を包み込んで、染まりを向上させます。

<sup>\*1</sup> 1剤：塩化トリメチルアンモニオヒドロキシプロピルヒドロキシエチルセルロース(毛髪保護剤)

<sup>\*2</sup> 2剤：テトラデセンシルボン酸Na液(乳化剤)

それぞれに適した発色調整成分<sup>\*3</sup>を使い分ける、カップリング<sup>\*4</sup>コントロール効果。



染料の持つ特性を引き出すため、それぞれに適した発色調整成分を採用。質感の表現力を高めました。

<sup>\*3</sup> HEDTA-3Na2水塩(金属封鎖剤) (-GgB系、-10系、-15系、-20系各色)

ヒドロキシエチルセルロース(金属封鎖剤)

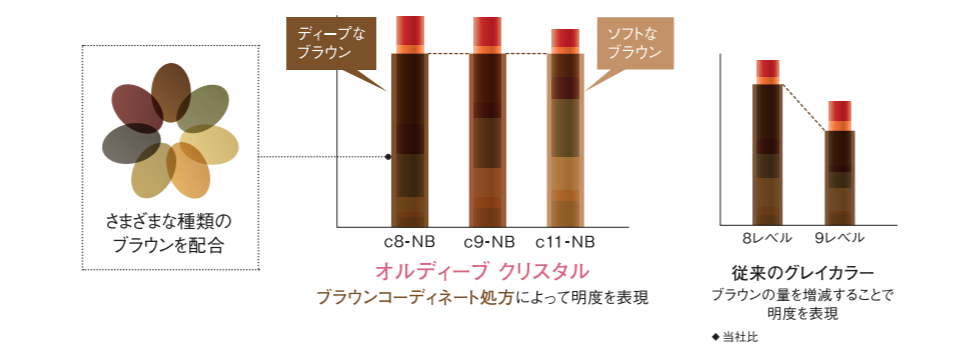
(-NB系、-CB系、-35系、-40系、-55系、-CL系)

(-NB/n系、-CB/n系、-GgB/n系、-10/n系、-15/n系、-20/n系、-35/n系、-40/n系、-55/n系、-c0-CL/n各色)

<sup>\*4</sup> 染料の発色反応



白髪と黒髪を明るく染め上げる、ブラウンコーディネート処方。



各レベルに適したブラウン系染料を調整<sup>\*5</sup>。どの明度にも一定量のブラウンを配合しているため、白髪の染まりとレベルに沿った明度表現、さらに、美しい色持ちが可能になりました。

<sup>\*5</sup> グレージュブラウンとブルーアッシュは、やわらかな寒色味表現のため、灰味を含んだブラウンによるモノトーンブラウンコーディネート処方を採用しています。

グレージュブラウン

ブルーアッシュ

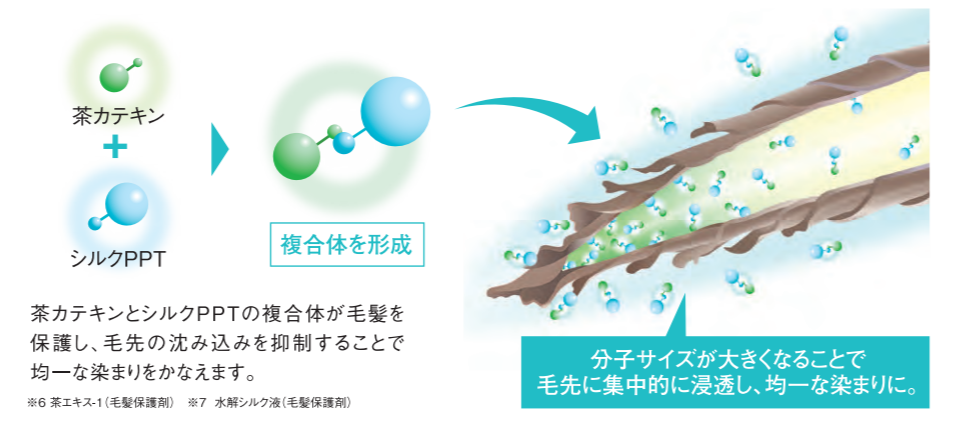
# Chemical

ノンアルカリの条件下で、発色はここまで美しく、色味は豊かに。



クリアな発色に適した染料を組み合わせることで、豊かな色味表現が可能になりました。

茶カテキン<sup>\*6</sup>とシルクPPT<sup>\*7</sup>の複合体による均一染色テクノロジーと毛髪保護効果。



◆イラストはすべてイメージです。



# Alkali

アルカリカラー

根元から毛先まで、大人のロングヘアを明るく、美しく。グレイヘアを明るく染め上げ、美しい色持ちをかなえます。



# Non-Alkali

ノンアルカリカラー

エイジング毛を保護し、カラーを繰り返すたびに健康的な色ツヤへ。既染部のエイジング毛を保護し、豊かな色味を表現します。



カラー毛髪のために。全20種類の植物成分を配合しています。

- カラー毛髪を保護する8種類の植物オイル
- オリブスクワラン<sup>\*1</sup>
  - ローズヒップオイル
  - アボカドオイル
  - コメヌカオイル
  - 月見草オイル
  - グレープシードオイル
  - オリーブオイル
  - ホホバオイル
- <sup>\*1</sup> 植物性スクワラン

- カラー毛髪にうるおいを与える12種類の植物エキス
- アルテアエキス
  - アルニカエキス
  - セイヨウキズタエキス
  - カモミラエキス
  - スギナエキス
  - トウキンセンカエキス
  - セイヨウノコギリソウエキス
  - セージエキス
  - オトギリソウエキス
  - アシタバエキス
  - エンメイソウエキス
  - 茶エキス<sup>\*2</sup>
- <sup>\*2</sup> 茶エキス-1(アルカリカラーは宇治茶エキス) (ノンアルカリカラーは茶カテキン)

- 6%と4.5%の2剤にも、3種類の植物オイル。
- オルディーブ クリスタルの2剤は6%と4.5%の2タイプ。既染部の沈みを気にすることなく、白髪がしっかり染まります。カラー毛髪を保護する植物オイルも含んでいます。
- ローズヒップオイル
  - グレープシードオイル
  - オリーブオイル

# Alkali アルカリカラー

		Tint									
		ニュートラル ブラウン	チェスナット ブラウン	クレーージュ ブラウン	アッシュ	ブルー アッシュ	ミント	ページュ	モカ	ロゼ	クリア
13											e13-CL
11		e11-NB	e11-CB	e11-GgB	e11-10	e11-15	e11-20	e11-35	e11-40	e11-55	
9		e9-NB	e9-CB	e9-GgB	e9-10	e9-15	e9-20	e9-35	e9-40	e9-55	
8		e8-NB	e8-CB	e8-GgB	e8-10	e8-15	e8-20	e8-35	e8-40	e8-55	
7		e7-NB	e7-CB	e7-GgB	e7-10	e7-15	e7-20	e7-35	e7-40	e7-55	
6		e6-NB	e6-CB								
5		e5-NB									
3		e3-NB									
0											e0-CL

		Colored GRAY10%									
		ニュートラル ブラウン	チェスナット ブラウン	クレーージュ ブラウン	アッシュ	ブルー アッシュ	ミント	ページュ	モカ	ロゼ	クリア
13											e13-CL
11		e11-NB	e11-CB	e11-GgB	e11-10	e11-15	e11-20	e11-35	e11-40	e11-55	
9		e9-NB	e9-CB	e9-GgB	e9-10	e9-15	e9-20	e9-35	e9-40	e9-55	
8		e8-NB	e8-CB	e8-GgB	e8-10	e8-15	e8-20	e8-35	e8-40	e8-55	
7		e7-NB	e7-CB	e7-GgB	e7-10	e7-15	e7-20	e7-35	e7-40	e7-55	
6		e6-NB	e6-CB								
5		e5-NB									
3		e3-NB									
0											e0-CL

仕上がり明度の設定	GRAY 10%	GRAY 30%
11 レベル	11 レベル	11.5 レベル
9 レベル	9 レベル	9.5 レベル
8 レベル	8 レベル	8.5 レベル
7 レベル	7 レベル	7.5 レベル

◆アルカリカラーのColoredのチャートは、白髪率10%に染めたイメージです。 ◆白髪率30%では、仕上がりが0.5レベル上がります。

# Non-Alkali ノンアルカリカラー

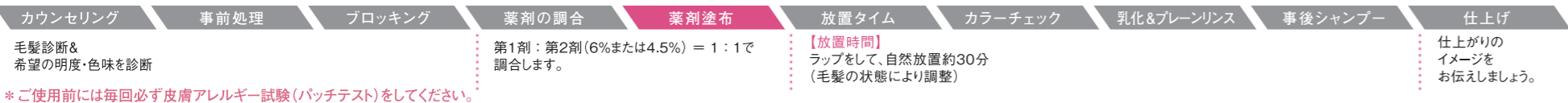
		Tint									
		ニュートラル ブラウン	チェスナット ブラウン	クレーージュ ブラウン	アッシュ	ブルー アッシュ	ミント	ページュ	モカ	ロゼ	クリア
13											
11		e11-NB/n	e11-CB/n	e11-GgB/n	e11-10/n	e11-15/n	e11-20/n	e11-35/n	e11-40/n	e11-55/n	
9		e9-NB/n	e9-CB/n	e9-GgB/n	e9-10/n	e9-15/n	e9-20/n	e9-35/n	e9-40/n	e9-55/n	
8		e8-NB/n									
7		e7-NB/n									
6											
5											
3											
0											e0-CL/n

		Colored アンダー12レベルに染めたイメージ									
		ニュートラル ブラウン	チェスナット ブラウン	クレーージュ ブラウン	アッシュ	ブルー アッシュ	ミント	ページュ	モカ	ロゼ	クリア
13											
11		e11-NB/n	e11-CB/n	e11-GgB/n	e11-10/n	e11-15/n	e11-20/n	e11-35/n	e11-40/n	e11-55/n	
9		e9-NB/n	e9-CB/n	e9-GgB/n	e9-10/n	e9-15/n	e9-20/n	e9-35/n	e9-40/n	e9-55/n	
8		e8-NB/n									
7		e7-NB/n									
6											
5											
3											
0											e0-CL/n

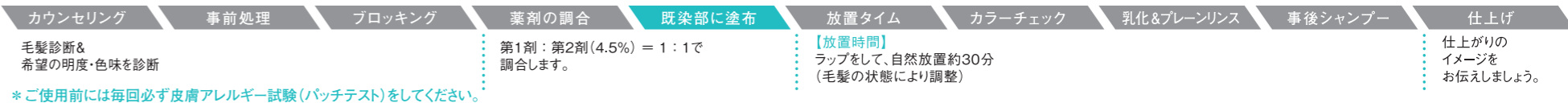
トーンダウンの目安	現在の明るさ	
	10 レベル	12 レベル
11 レベル	10 レベル	12 レベル
9 レベル	8 レベル	10 レベル

◆ノンアルカリカラーのColoredのチャートは、アンダー12レベルに染めたイメージです。

## アルカリカラー 基本プロセス



## ノンアルカリカラー 基本プロセス



◆毛束写真は、イメージです。印刷条件により多少の色味の違いがあります。