

美しさを拓く。MILBON

MILBON &

Monochromatic

MILBON &

Froth Blowout Foam

Velvet Texturizing Cream

Puff Finishing Paste

株式会社ミルボン

本社 〒104-0031 東京都中央区京橋2-2-1 京橋エドグラン TEL.03-3517-3915

<https://www.milbon.com>

※ミルボン製品は、ヘアデザイナーのアドバイスによりご使用いただく、美容室専売品です。

※本掲載のヘアスタイル等の写真および、記事・イラスト・ロゴなどの無断転載・複製・改変は、法律により禁じられています。



Monochromatic

もっと自由に自分らしく。
クリエイティブなエフォートレス*デザイン



Buildable, Versatile, and Effortlessly Yours

モノクロマティックシリーズは、体の動きに合わせて動くエフォートレスなデザインをサロンや自宅で手軽に創ることができるように開発されました。ブロー前の「フローズ ブローアウト フォーム」、かなえたいヘアスタイルに合わせた質感に仕上げる「ベルベット テクスチャライジング クリーム」、パフ フィニッシング ペースト」を組み合わせることでスタイルが完成します。



クリエイティビティを発揮しながら、3つのアイテムを自由に重ね合わせ、計算し尽くされた自然で動きのあるエフォートレスなデザインを表現してください。



* エフォートレス(effortless)= 気取らない抜け感やこなれ感

●写真は全てイメージです。

Froth Blowout Foam

フローズ ブローアウト フォーム



200g ¥2,860

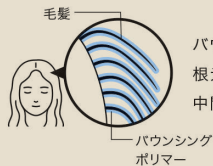
熱から髪を保護しながら スタイルの土台を創る

静電気や浮き毛をおさえ、ふんわりとした土台を創ることで根元からの軽やかな動きを表現します。
どんな髪質にも使いやすく誰でも手軽に理想のスタイルに導くことができます。

- ・なめらかさと根元のふんわり感
- ・浮き毛やうねりを軽減
- ・熱ダメージや静電気を抑制

マネージブルバウンス処方

弾力性のある皮膜を形成する
バウシングポリマー*



バウシングポリマー配合の泡が毛髪をコートし、根元にクッション性を与え、中間から毛先の浮き毛やうねりを抑制。

※ 変性コーンスターチ[皮膜形成成分]



使用方法


缶をよく振り、縦にした状態で泡を手にとります。
タオルドライした髪のトップから毛先まで均一に塗布します。
よくなじませた後、ドライヤーで乾かしてブローします。
髪質に応じて量を調整してください。

〈使用量の目安〉

ショート……ピンポン玉 1個分(約1g)
ミディアム……ピンポン玉 2個分(約2g)
ロング……ピンポン玉 3個分(約3g)



基本の使い方
動画はこちら



スタイリングヒント

朝の寝ぐせ直しにもオススメです。
前髪やトップなど、毛流れを整えたい部分にドライ状態で泡をなじませ、毛流れに逆らうようにドライヤーの風を当てて乾かすと、根元が立ち上がりふんわり仕上がります。

●価格は希望小売価格(税込)です。
●イラスト・写真は全てイメージです。

Velvet Texturizing Cream

ベルベット テクスチャライジング クリーム



MILBON &

Monochromatic

Velvet Texturizing Cream
Crème Texturisante Velours

Adds separation for controlled
movement \ Provides hydration
with lightweight finish \
Enhances natural sheen

Facilite la séparation et contrôle
le mouvement \ Hydrate avec
une finition légère \ Renforce le
lustre naturel

100g e 3.5 OZ. NET WT.

100g ¥2,640

軽やかでうるおいのある ツヤと束感を与える

やわらかいテクスチャーでなじませやすく、
自然な輝きを髪に与えます。
ツヤのある束感を創りながらも、軽やかな仕上がりで
やわらかさと保湿感が両立したスタイルをかなえます。

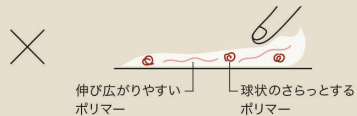
- ・軽やかな仕上がりりと保湿感
- ・束感
- ・自然なツヤ

ライトピーシネス処方

ツヤ・束感を付与する
ピーシネスオイル^{※1}



2種類のポリマー^{※2}を活用した
クリーム



ピーシネスオイル配合の伸び広がりやすいクリームで保湿感を与え、
束感と自然なツヤを表現

※1 ジイソステアリン酸ダイマー-ジリノレイル[油成分]

※2 (アクリレート/アクリル酸アルキル(C10-30))クロスポリマー[クリームベース成分]、
ヒドロキシプロピルテンパンリン酸[クリームベース成分]



使用方法

手にとったクリームを、手のひらや指の間によく伸ばします。
乾いた髪の中から毛先を中心に保湿感や
束感を出したい部分ににぎるように塗布します。
必要に応じて量を調整してください。

〈使用量の目安〉

ショート……パール粒 1個分(約0.5g)

ミディアム……パール粒 2個分(約1g)

ロング……パール粒 3個分(約1.5g)



基本の使い方
動画はこちら



スタイリングヒント

タオルドライした髪に塗布した後、
自然乾燥させることでより束感を
はっきり表現できます。

●価格は希望小売価格(税込)です。
●イラスト・写真は全てイメージです。

Puff Finishing Paste

パフ フィニッシング ペースト



100g ¥2,640

ふんわりとした根元と エアリーな動きを生み出す

ボリュームが必要な根元にふんわり感を与え、毛先には軽やかな動きを生み出すスタイルの仕上げに適したペースト。マットでありながら指通りがなめらかで使いやすいテクスチャーです。

- ・根元のボリューム
- ・マットでエアリーな質感
- ・なめらかな指通り

ポイントムービング処方

毛髪同士を点でくっつける
エアリーセットパウダー※1



球状パウダー※2を活用した
ペースト



髪の内側から指を通して塗布するだけで
空気を含んだようなエアリー感と軽やかな動きを表現

※1 カオリン〔セット成分〕 ※2 オクテニルコハク酸トモロコシデンブアンAI〔粉体成分〕



使用方法

手にとったペーストを、手のひらや指の間によく伸ばします。乾いた髪の根元から毛先にかけて、ボリュームと軽やかな動きを出したい部分に塗布します。必要に応じて量を調整してください。

〈使用量の目安〉

ショート……パール粒 1個分(約0.5g)
ミディアム……パール粒 2個分(約1g)
ロング……パール粒 3個分(約1.5g)



基本の使い方
動画はこちら



スタイリングヒント

根元から空気を含ませるように塗布することで、ボリュームの欲しい根元付近をふんわり仕上げます。

●価格は希望小売価格(税込)です。
●イラスト・写真は全てイメージです。




Embrace
Your
Everyday
Hair

Fragrance

Citrusflora Wood

シトラスフローラ ウッド

モノクロマティックシリーズの香りは日常に溶け込み、自然な美しさを引き立てるよう設計されています。ベルガモットとブラッドオレンジのさわやかで落ち着いた香りをエルダーブロッサムとベチパーが引き締め、ウッディでありながらフレッシュな香りが魅力です。



Top Notes

ベルガモット、ブラッドオレンジ、アサイーベリー



Middle Notes

エルダーブロッサム、ゼラニウム、ピンクペッパー



Base Notes

ベチパー、ウッディ、ムスク

応用のスタイリング
動画はこちら



動画を参考に3つのアイテムを自由に組み合わせてエフォートレスなデザインを表現してください。



●写真は全てイメージです。