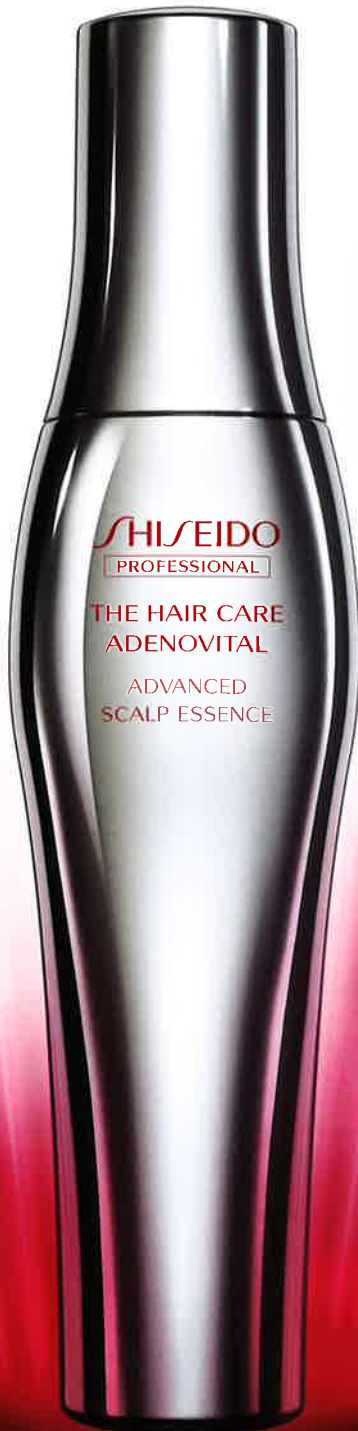


SHISEIDO

PROFESSIONAL



THE HAIR CARE  
**ADENOVITAL**  
PRODUCTS GUIDE

# ADENOVITAL

髪のを力を眠らせない。

サロンで目覚めた勢い、日々保つ。アデノバイタル。

髪のが生命感が目覚め、ゆたかなボリュームに驚く。

質のが高い育毛ケアライン「アデノバイタル」。

さらに進化した次世代スカルプエッセンスが加わり、

髪本来の可能性を休ませない。毛根にダイレクトアプローチして、

使うたび発毛を促進し、豊かな髪を育みます。

もっと活髪に。サロン発の育毛ケアで未体験のステージへ。

効能効果：発毛促進、毛生促進、育毛、養毛、薄毛、ふけ、かゆみ、脱毛の予防、病後・産後の脱毛

## シリーズ特長

先端バイオサイエンスの研究から、毛根に存在する発毛・育毛の6つの原動力に着目。  
資生堂独自テクノロジーと成分で、クオリティーの高い髪の実成長をサポート。  
頭皮環境を整え、発毛を促し豊かな髪を育みます。



(イメージ図)

### 薬用有効成分 アデノシン(資生堂独自成分)

毛乳頭に直接作用して、毛髪の実成長に不可欠な「成長促進因子」を産出し、発毛を促します。  
(アドバンスト スカルプエッセンス 配合)



アデノシン

### APコンプレックス<sup>®</sup>(保湿成分)

頭皮にうるおいを与えながら、健やかな頭皮環境に導き美しい髪の実成長をサポートします。  
(アドバンスト スカルプエッセンス 配合) ※アンス果汁由来成分



APコンプレックス

### オノニスエキス(補修成分)

キューティクルを補修してダメージを受けにくい髪へと導きます。



オノニス

### AGコンプレックス II<sup>®</sup>(保湿成分)

うるおいのある、よりよい頭皮環境を育みます。  
(アドバンスト スカルプエッセンス 配合)

※アシタバエキス、レイシエキス、サンショウエキス、ジプロレングリコールの複合成分



アシタバエキス



レイシエキス



サンショウエキス

※写真はイメージです。

## 香り

### ENERGY FLOW フルーティーグリーン調

太陽のエネルギーを受けて元気に育った天然果実の甘い香りにアロマティックグリーンのアクセントを加えた、明るくはつらつとした香り。



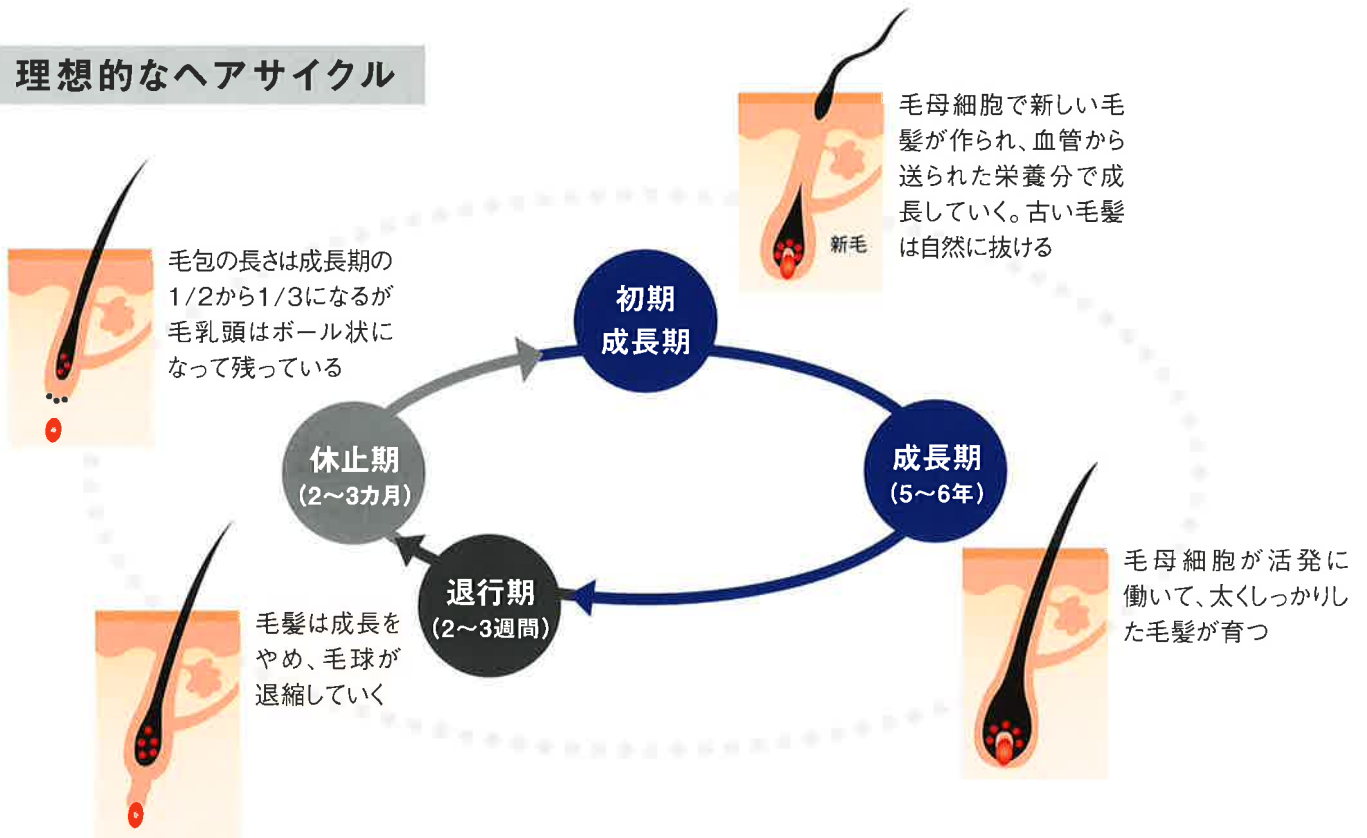
### こんな方におすすめ

- 抜け毛・薄毛でお悩みの方
- 髪にハリ・コシを出したい方
- 髪にボリュームを出したい方

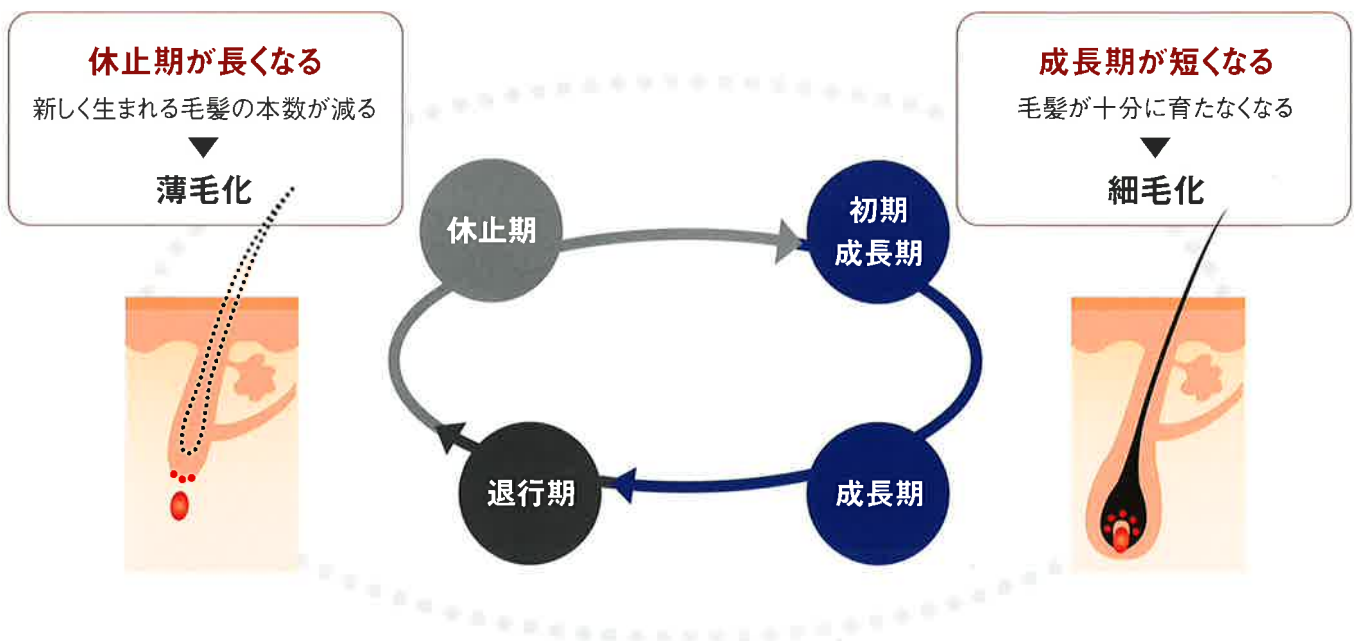
# 毛髪の成長の鍵は、ヘアサイクルにあります。

毛髪は一定のサイクルで成長・脱毛・新生を繰り返すことによって、健やかな美しさを維持しています。しかし、エイジングやストレス、頭皮の乾燥や汚れなどによってヘアサイクルが乱れることがあります。すると髪が十分に成長しなくなり細くなったり、抜け毛が増えたり、新しい髪が生まれにくくなることで、薄毛へとつながります。

## 理想的なヘアサイクル



## 薄毛や細毛になりやすいヘアサイクル



## 休止期から新毛生成までのメカニズム

ヘアサイクルの中でも、特に発毛に影響を与えているのは毛乳頭細胞内のアルカリフォスファターゼ(ALP)です。

休止期

初期成長期



毛乳頭細胞内にある「アルカリフォスファターゼ(ALP)」の活性と

発毛を促す力「発毛誘導能」には相関があり

ALP活性が多く発現する毛乳頭細胞は、発毛誘導能が高いことがわかっている

**アルカリフォスファターゼ(ALP)発現が高い = 発毛力が高い**

発毛を促進するためには、  
アルカリフォスファターゼ(ALP)活性を高めることが重要です。



アデノバイタル

**シャンプー**

販売名 GP シャンプー



皮脂や汚れなどの育毛エッセンスの浸透を妨げる要因を取り除き頭皮を清潔にする

250mL 2,500円

1,000mL 業務用

アデノバイタル

**スカルプトリートメント**

販売名 GP スカルプトリートメント



頭皮にうるおいを与えながら健やかな髪を育む頭皮環境へと整える

130g × 2本 3,500円  
1,000g 業務用

アデノバイタル

**アドバンスト スカルプエッセンス**

販売名 GP スカルプセラム



(ディスペンサータイプ)

有効成分が浸透し、毛根に発毛シグナルを伝達。薄毛や脱毛を予防しながら発毛を促進し、豊かな髪を育む(無香料・アデノシン配合)

薬用育毛エッセンス(医薬部外品)

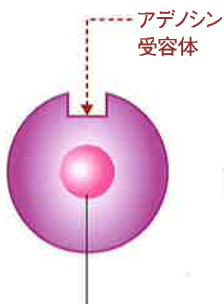
180mL 7,000円  
480mL(レフィル) 業務用

**商品独自機能**

**▶ アドバンスト スカルプエッセンス**

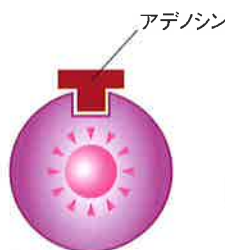
**アデノシンによる毛髪成長メカニズム**

毛乳頭細胞に存在するFGF7因子の活性が低下した状態

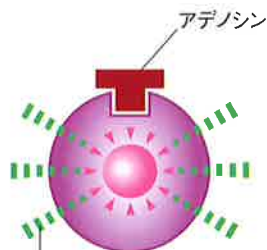


毛乳頭細胞

アデノシンによりFGF7因子が活性

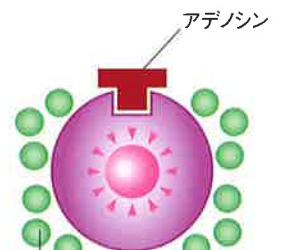


FGF7因子が産出されて毛母細胞増殖の情報を発信



毛母細胞の増殖情報 (FGF7因子)

毛母細胞の増殖が促進される



毛母細胞の増殖

UVケア&スタイリング アイテム

アデノバイタル

スカルプトニック

販売名 GP スカルプトニック



清潔な頭皮に整えながら  
抜け毛・ふけ・かゆみを防ぎ  
クオリティーの高い髪を育む頭皮環境へと導く  
(無香料)

薬用育毛トニック(医薬部外品)

200g 2,800円

アデノバイタル

ルートスプレー

販売名 GP ルートスプレー



サンケアテクノロジーを応用し、  
悪影響を与える紫外線から頭皮を守りながら  
髪の根元からふんわり立ち上げ  
ボリューム感を高めるスプレー

SPF30 PA+++

150g 2,800円

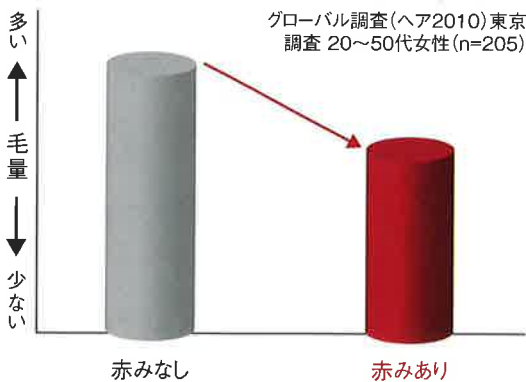
※表示価格は税抜価格です

▶ ルートスプレー

頭皮の炎症は抜け毛の原因に

紫外線の影響で、頭皮は炎症を起こします。資生堂の研究により、炎症のある頭皮は毛量が少ないことがわかっています。

頭皮の炎症と毛量の関係



ボリュームアップを実現するメカニズム

塗布前

塗布後



ボリュームパウダー

不定形のパウダー同士  
がひっかかりをつくり  
ボリュームアップ

水溶性コラーゲン

髪をコートし、根元から  
髪を立ち上げる

アデノバイタル

### ウォーミングプライマー

販売名 GP プライマー



温感のある豊かな泡で  
頭皮を柔軟にし  
オプティマイジングジェルが  
なじみやすい頭皮状態に整える

260g 業務用

アデノバイタル

### オプティマイジングジェル

販売名 GP ジェル



うるおいたっぷりのジェルで  
頭皮をマッサージすることにより  
血行を促進する  
プロ用エッセンス

40g × 6本 業務用

アデノバイタル

### シールインスプレー

販売名 GP Sスプレー



頭皮の毛穴を引き締める  
収れん効果と清涼感のある  
スプレー

240g 業務用

## 商品独自機能

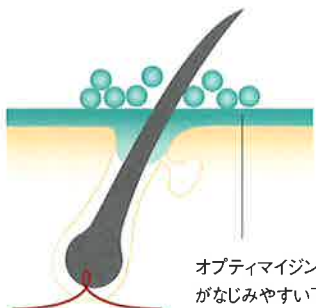
### ▶ 機器を使用した3ステップケア

#### STEP1

導入の下地をつくる

ウォーミングプライマー

きめ細かい温感のある泡が  
頭皮を柔軟にしながら、うるおいで満たし  
頭皮を親水性に傾け  
ジェル導入に最適な頭皮状態に整える



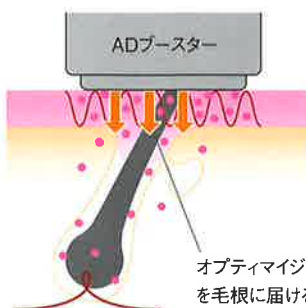
オプティマイジングジェル  
がなじみやすい下地に

#### STEP2

うるおいジェルで頭皮を満たす

オプティマイジングジェル + ADブースター

温熱の力でジェルを  
しっかりと浸透させ  
血行を促進



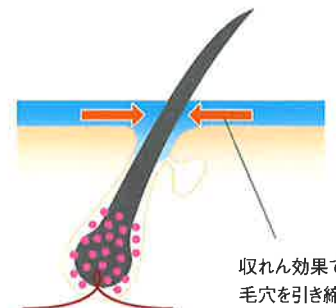
オプティマイジングジェル  
を毛根に届ける

#### STEP3

収れん効果で頭皮をパック

シールインスプレー

収れん効果で頭皮や毛穴を引き締め  
頭皮をクールダウン



収れん効果で  
毛穴を引き締める



アデノバイタル

## ADブースター



「温熱」「音波振動」「赤色LED」  
の3つの機能で  
オプティマイジングジェルの  
浸透を促進するサロン専用機器

業務用

## ▶ ADブースター

## ADブースターの機能について

## 赤色LED部

## プレート部

温熱と音波振動を  
伝える場所

## 温度設定表示

使用している温度設定が  
わかる(3段階)

## ボタン

上段: 温度の可変  
(L・M・Hの3段階)  
中段: 振動の可変  
(L・Hの2段階)  
下段: 電源 on・off



## 温度表示部

リアルタイムで温度を  
表示することで十分な  
温度が伝わっているか  
確認できる

## コンセント式

プレートとプレート周辺部の  
お手入れ方法

1. コンセントを抜いてから、きつく絞ったぬれたタオルで拭きとってください。
2. その後、消毒用アルコールを浸した綿もしくはガーゼでプレート周辺を拭き上げてください。

※水洗いできません。

※プレート周辺部以外を拭く場合は乾いた布をご使用ください。

# アデノバイタル ヘアバイタルブースト

アデノバイタルの育毛効果を最大限に引き出す専用機器を使用した育毛メニュー

〈 〉は標準使用量/ミドルレンジスの場合の目安です

<p>髪と頭皮を 清潔に 洗い上げる</p>	<p>アデノバイタル シャンプー</p> <p>HAIR GROWTH METHOD</p> <p>流し</p>		<p>〈9mL〉</p> <p>適量を髪全体になじませて、 ヘアグロースメソッドを行った後、すすぎます。 その後、しっかりとタオルドライします。</p>
<p>導入の 下地をつくる</p>	<p>アデノバイタル ウォーミングプライマー</p> <p>流し</p>		<p>〈20g〉</p> <p>適量を頭皮全体に塗布し、 両手のひらを頭皮に密着させ、 温感を感じていただきながらなじませます。 その後、すすぎます。</p>
<p>うるおいジェルで 頭皮を満たす</p>	<p>アデノバイタル オプティマイジングジェル</p> <p>重ね</p>		<p>〈40g(1人用)〉</p> <p>しっかりとタオルドライした後、頭皮に塗布します。 揉撫しながら、頭皮全体にしっかりとなじませます。</p>
<p>有効成分の 浸透を促進する</p>	<p>アデノバイタル ADブースター</p> <p>重ね</p>		<p>片手をフェースラインに添え、もう片方の手で ADブースターを持ち、ADブースターの温熱と振動で オプティマイジングジェルの浸透を促進します。</p>
<p>収れん効果で 頭皮を パックする</p>	<p>アデノバイタル シールインスプレー</p> <p>重ね</p>		<p>〈9g〉</p> <p>ADブースター施術後、オプティマイジングジェルに重ねて 塗布し、頭皮全体になじませます。</p>
<p>うるおいのある 頭皮環境に 整える</p>	<p>アデノバイタル スカルプトリートメント</p> <p>流し</p>		<p>〈21g〉</p> <p>シールインスプレーに重ねて適量を 頭皮全体に塗布した後、すすぎます。</p>
<p>発毛を促進する</p>	<p>アデノバイタル アドバンス スカルプエッセンス</p> <p>流し</p>		<p>〈2mL・20プッシュ〉</p> <p>タオルドライ後、ノズルの先端部分を頭皮に近づけ 1プッシュずつ塗布しながら、指の腹でなじませます。 その後、頭皮全体を軽くマッサージします。</p>

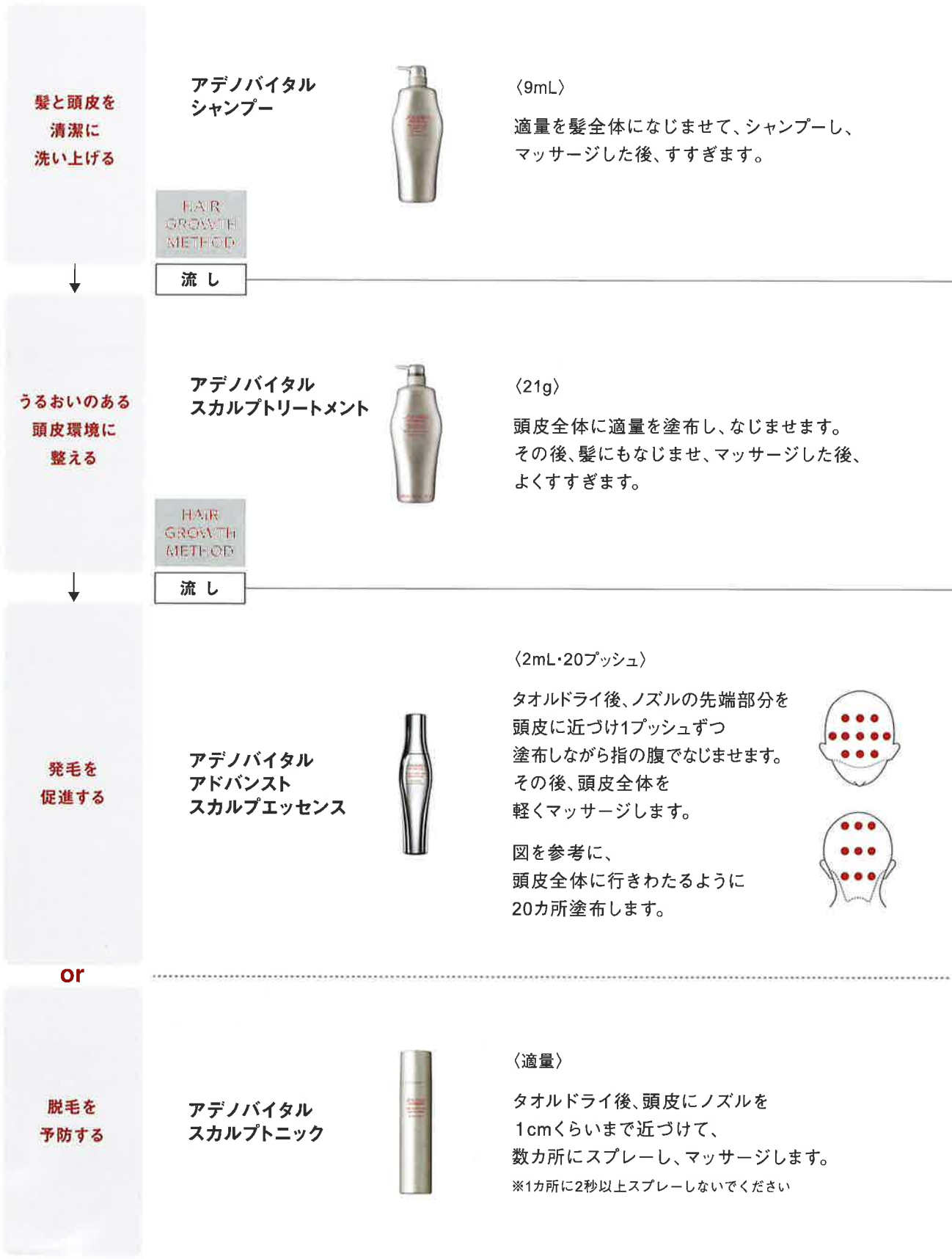
※詳しい施術方法はテクニカルガイドをご覧ください。

※アデノバイタル ヘアバイタルブーストではケミカル施術(ヘアカラー・パーマ)との併用はできません。

## アデノバイタル ヘアリバイタライジング

育毛料の浸透しやすい頭皮に整え、育毛料の効果を最大限に引き出す

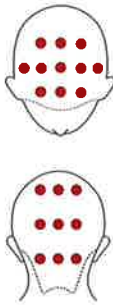
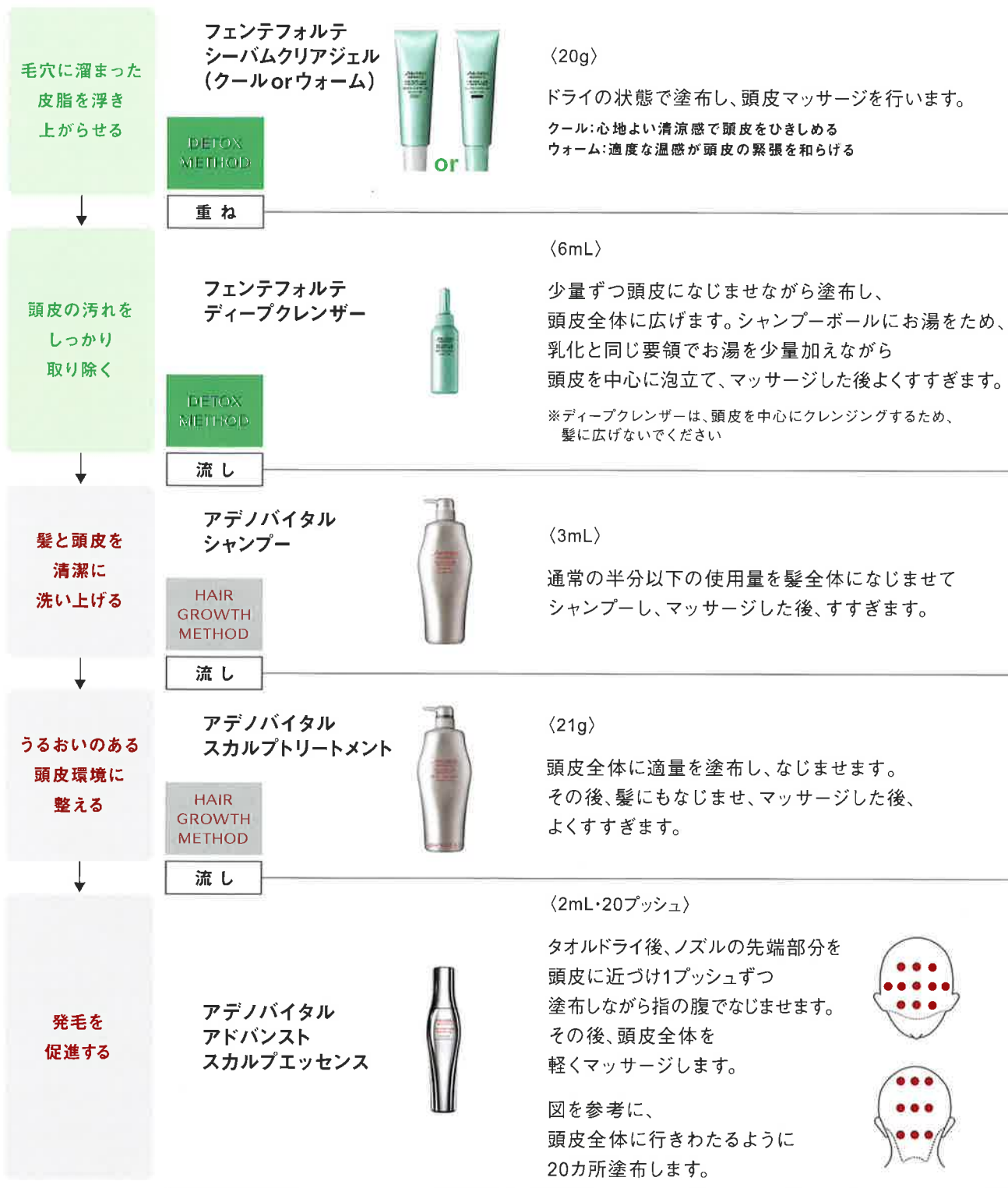
〈 〉は標準使用量/ミドルレンジスの場合の目安です



## アデノバイタル ディープリバイタライジング

頭皮の汚れを取り除き、育毛料の効果を最大限に引き出す

〈 〉は標準使用量/ミドルレンジスの場合の目安です



※「シーバムクリアジェル」と「ディープクレンザー」は、ケミカル施術(ヘアカラー・パーマ)との組み合わせ使用はできません。また、2品を使用したメニューを繰り返し施術する場合は、「2週間程度」の間隔をあけて行ってください

資生堂プロフェッショナル株式会社 〒105-0021 東京都港区東新橋1-1-16 汐留FSビル7F TEL.03-6218-7920 FAX.03-6218-7921

商品・技術に関するお問い合わせは... **Technical Center [ヘア技術センター]** ☎0120-785-466  
月~金/10:00~18:00(土・日・祝祭日除く)

