



HAIR KITCHEN

Beauty recipes to feed your hair

PRODUCT GUIDE

野菜と果物には
厳しい環境を、モノともしない強さがある。

そのエネルギーを、あなたの髪へ。

届けるのはスタイリスト、HAIR KITCHEN CHEF。
一人ひとり違うレシピで、
髪の個性と、とっておきの素材を出会わせる。
髪が、健やかなうるおいとツヤで満たされる。

自分にも、環境にも優しいものを選ぶこと。
その心地よさは、
やがて、ちいさな自信になっていく。
さあ、風にそよぐ髪に、心を弾ませて。
美しさを育もう。
あなただけのレシピで。

Beauty recipes to feed your hair
HAIR KITCHEN



HAIR KITCHEN

一人ひとりの髪質に合った美のレシピで見た目だけにとどまらない総合的な美しさを育むブランド、HAIR KITCHEN。ロゴの中心にはレシピを作り出すHAIR KITCHEN CHEF（スタイリスト様）の大切なツールであるはさみをシンボルとして添えました。

OUR BRAND VALUES



自然のちから

豊かな色彩、フレッシュでジューシーな香り、自然環境を生き抜くためのパワフルな抗酸化作用をもつ野菜・果物に着目をしました。

美のレシピ

揺らぎやすい現代人の髪や頭皮の状態に合わせて作りだす、あらゆる髪質の方へのソリューションです。

サステナブル

より良い明日のため、HAIR KITCHENは社会・環境への配慮を大切にします。

1 天然由来成分／素材

地球環境への負荷が少ない素材を使用します。

- ☑ 不揃いであるために市場に出せない規格外の果物を有効活用
- ☑ 多種類の天然香料を一部使用

2 クリーン処方

髪や頭皮に優しいなめらかな使い心地のオリジナル設計です。

- ☑ フリーフロム処方
- ☑ アミノ酸系洗浄処方（シャンプーのみ）
- ☑ 生分解性の高い成分を一部使用（シャンプーのみ）
- ☑ エシカル・サステナブルの観点に配慮した香料を一部使用

3 エコ・パッケージ

製品のライフサイクル全体を通じた環境負荷の軽減に努めます。

- ☑ 容器のプラスチック素材をサトウキビ由来のバイオマスプラスチックに置き換えることにより、CO₂排出の削減に努めます。

4 社会との関わり

透明性のあるアプローチで、クリーンな環境、よりよい明日のための活動をサロンスタッフの方々と共に推進します。

HAIR KITCHENは持続可能な開発目標 (SDGs) を支援しています。

下記のSDGsの目標に向けた取り組みを行っています。

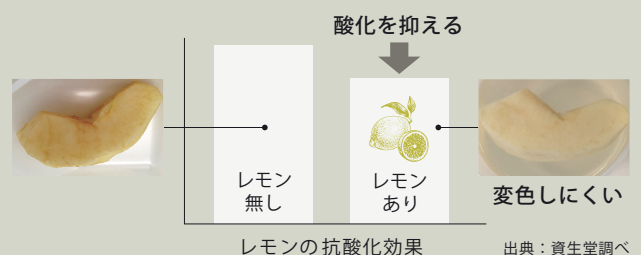
SUSTAINABLE DEVELOPMENT GOALS



COLUMN

Phytochemical | フィトケミカル

野菜・果物は、自身を厳しい環境から守り、腐らないようにするための物質“フィトケミカル”を含んでいます。数千種類以上あるフィトケミカルには抗酸化作用を持つものが多く、その種類によってさまざまな働きがあるとされています。



BACKGROUND



“クリーンビューティー”を楽しむために、 自然の恵みの力をたっぷりと活かして生まれた HAIR KITCHEN

「髪・社会・環境への優しさ」と「使用感・仕上がり」の両方を追求したい。
その思いこそが、ブランド開発の出発点です。

健康や環境のために高まる、 クリーンビューティーへの意識

若い年代を中心にクリーンビューティーコスメが注目されています。
健康や環境への意識が高まり、自然派由来の製品にこだわる中で、
肌に直接触れる化粧品もナチュラル商品を選ぶ人が増えてきたことが背景にあります。

New Beauty Trend 一般的なクリーンビューティーの考え方とは？

- 低刺激な処方設計 自然、天然由来成分を使用 環境に配慮した製造過程・商品設計

不安なのは、ナチュラル商品の使用感や仕上がり

しかし、自然派由来成分や環境に配慮したナチュラル商品への関心が高まる一方で、
ナチュラル商品に対する使用感や仕上がりへの不安感から購入を躊躇されているお客さまも多くいらっしゃいます。

■ 身体や環境に対して配慮された成分や設計で作られたヘアケア商品

- 興味があり、購入してみたい **35.1%**
- 興味があるが、購入してみたいと思わない **46.3%**
- 興味がない **18.6%**

■ 興味があるが、購入してみたいと思わない理由

仕上がり(パサパサするなど)が
よくなさそう

使用感(泡立ちなど)が
よくなさそう

金額が高そう

香りがよくなさそう

※20～30代女性 (N=456) 2021年資生堂プロフェッショナル(株)調べ

ヘアケアの効果に満足しながら、
気軽に楽しく“クリーンビューティー”を取り入れていただく。
それが、HAIR KITCHENのゴールです。

KEY FOCUS

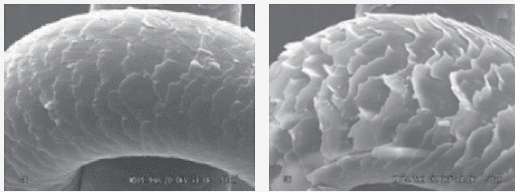
髪・頭皮の皮脂の酸化

HAIR KITCHENでは髪・頭皮の悩みの根本原因の1つ、“酸化”に着目しました。
肌や身体と同じように、髪や頭皮の皮脂も日常生活の中で酸化することが分かっています。

髪の酸化

- ☑ ツヤの低下
- ☑ まとまりのなさ
- ☑ パサつき

酸化の主な原因には紫外線、ケミカル施術などが挙げられますが、特に紫外線の影響は大きく、日常の中にも酸化の原因が潜んでいることがわかります。

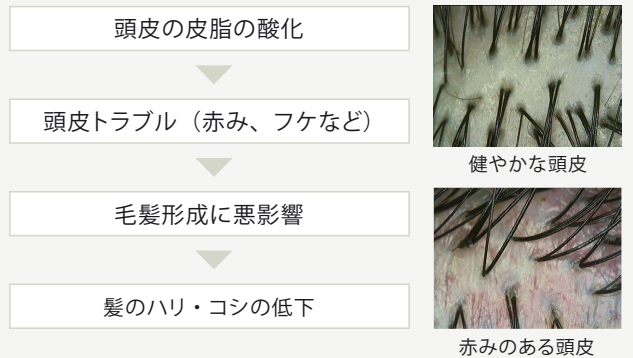


健やかな髪

酸化した髪

頭皮の皮脂の酸化

- ☑ 頭皮トラブル
- ☑ 髪のハリ・コシ低下
- ☑ 頭皮のニオイ



健やかな頭皮



赤みのある頭皮

OUR SOLUTION

POWER OF VEGETABLES & FRUITS | 自然のちから

豊かな色彩、フレッシュでジューシーな香り、自然環境を生き抜くパワフルな野菜・果物に着目。

対処ケア

今の髪・頭皮悩みにアプローチする野菜・果物(キー成分)

予防ケア

髪・頭皮を保護し健やかに保つ(共通成分)



HOME CARE | ホームケア

共通成分：レモン
キー成分：アイテムの効果に対してベストな野菜・果物をセレクト



SALON CARE | サロンケア

共通成分：スターフルーツ
キー成分：アイテムの効能に合わせた野菜・果物を2種セレクト

TRIPLE PROTECT TECHNOLOGY | トリプルプロテクトテクノロジー

STEP 1 | 取り除く

余分な皮脂を優しく洗い流し、皮脂が酸化する前に頭皮を守ります。



〈SHAMPOO〉


STEP 2 | 満たす

CMCの幅をぐっと広げ、より多くの美容成分を届け、ぎゅっと閉じ込めます。



〈TREATMENT / RED MIX & GREEN MIX〉

〈イメージ〉



健やかな髪


ダメージ毛

STEP 3 | 守る

髪表面をコーティングして枝毛を補修し、髪全体を密封。



〈FINISHING MIST〉



塗布前

塗布後

※均一にコーティングされる

LINEUP

揺らぎやすい髪・頭皮の状態や仕上がりの質感に合わせて、商品をカスタマイズできる美のレシピを提案します。
ライン使いの枠を超えた、組合せによって軽い仕上がりにしっとりした仕上がりにまで対応できるシンプルなラインナップ。

HOME CARE

共通成分 レモン（髪・頭皮を保護し、健やかに保つ）
キー成分



STEP 1 シャンプー 頭皮の状態でセレクト



**ハイドレイティング
シャンプー**
(乾燥頭皮用)
ユズ種子エキス
(頭皮にうるおいを与えます)

バラシングシャンプー
(敏感頭皮、ケミカル後の頭皮用)
ミカン果皮エキス
(保湿します)
オリーブ果実油
(頭皮を保護します)

**リフレッシュ
シャンプー**
(脂性頭皮用)
ペパーミント葉エキス
(清涼感を与えます)

各230mL ¥2,200
各500mL ¥3,740
各1,000mL (レフィル) ¥6,380

STEP 2 トリートメント 髪の状態と 仕上がりの質感でセレクト



**モイスチャライジング
トリートメント**
(乾燥髪用)
マンゴスチン樹皮エキス
(髪を補修します)

**スムージング
トリートメント**
(まとまりのない髪用)
モモ葉エキス
(髪を補修します)

**ボリューマイジング
トリートメント**
(ボリュームのない髪用)
クレソンの葉/茎エキス
(髪にハリ・コシを与えます)

各230g ¥2,860
各500g ¥4,840
各1,000g (レフィル) ¥8,360

OPTION 洗い流さないトリートメント 仕上がりの好みで追加



**テクスチャライジング
リッチオイル**
(毛先までなめらかな髪へ)
グレープ種子油
(髪につやを与えます)

**テクスチャライジング
ライトミルク**
(しなやかにまとまる髪へ)
ローズマリー葉油
(髪を補修します)
ハンドミルクにも◎

各95mL ¥2,640

STEP 3 洗い流さないトリートメント 全ての方に



フィニッシングミスト
マカデミアナッツ油
(髪につやを与えます)

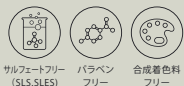
95mL ¥2,640
95mL (レフィル) ¥2,530

SALON CARE

共通成分 スターフルーツ（髪・頭皮を保護し、健やかに保つ）
キー成分



STEP 1 CLEANSE



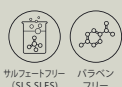
イエローミックス〈頭皮用クレンザー〉170g（業務用）
先進技術を用いた微細な泡：頭皮の洗浄
カリンエキス（頭皮を保護します）
シソ葉エキス（髪を補修します）



*イメージ
皮脂汚れ 汗 微細な泡
〈洗浄効果〉

ナノサイズ（直径0.001mm未満）の微細な泡は毛穴やシワの隅々まで入り込むことができるため、汚れを吸着して優しく取り除くことができます。


STEP 2 REPLENISH 髪の状態に合わせて調合するサロン専用トリートメント



レッドミックス
〈髪表面を補修〉500g（業務用）
オクラ果実エキス（キューティクルを補修します）
キイチゴエキス（髪を補修・保護します）



グリーンミックス
〈髪内部を補修〉500g（業務用）
ダイズ種子エキス（髪のコまで補修します）
シークワーサー果皮エキス（髪を保護します）



*詳しい使い方は、PRO-ONLINEへ

**表示価格は参考小売価格（税込）です。価格は店舗によって異なる場合があります

MENU PROCESS

お客様の頭皮・髪の状態や理想のスタイルに合わせてアイテムを選定することで、クイックながらパーソナライズ化されたメニューの提供が可能です。



<>は、標準使用量：ミディアムレングスの場合の目安です。

SCALP
(+5 min)

HAIR
(+10 min)

SCALP & HAIR
(+15 min)

流し

流し

ヘッドスパ(5分)

ヘッドスパ(5分)

重ね

重ね

流し

トリートメント <2プッシュ>

MIX

MIX

レッドミックス
グリーンミックス <2プッシュ>

5分程度放置

テクスチャライジング リッチオイル
テクスチャライジング ライトミルク <2プッシュ>

流し

重ね

フィニッシングミスト <6プッシュ>

レッドミックス／グリーンミックス

トリートメント効果

ツヤのある指通りの良い髪へと導きます。
指通りの良さは施術後しばらくの間持続します。



BEFORE



AFTER

*効果には個人差があります。

使用方法

- 1 髪の状態にあったトリートメントを選びます
- 2 髪のダメージ状態に合わせてレッドミックス、グリーンミックス、または両方を選びます

- ▶レッドミックス 髪表面のダメージが気になる方
- ▶グリーンミックス 髪内部のダメージが気になる方

- 3 1と2を混ぜ合わせ、適量を毛先を中心になじませます

▶ショート：各1プッシュ／▶ミディアム：各2プッシュ／▶ロング各3プッシュ

*トリートメントとレッドミックス／グリーンミックスの比率は1：1

- 4 5分程度放置してからその後よくすすぎます

SPOTLIGHT

フィニッシングミスト

水を配合していないオイルタイプのみストです。

外的要因から髪を守ります

紫外線

湿度

パーマ・カラー
ダメージの補修



95mL ¥2,640
95mL (レフィル) ¥2,530

特長

- ☑ 髪にオイルを均一に塗布
- ☑ 水によるだれがない
- ☑ アイロンとの相性がよい
- ☑ 軽くナチュラルな仕上がり
- ☑ べたつかない
- ☑ ギラつかないのでカラーの色味がきれい

仕上りイメージ

フィニッシングミストを塗布すると、スタイルはしっかりキープしながら自然な艶をあたえることができます。オイルだけが髪の内部に浸透するため、髪の結合にはほぼ影響せず、スタイルは崩れません。



BEFORE



AFTER

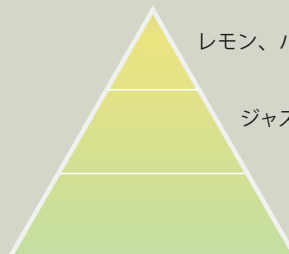
〈メカニズム〉



*効果には個人差があります。
*詳しい内容は、PRO-ONLINEへ

HOME CARE 共通の香り

太陽の光をあびて育ったレモンと、
栄養たっぷりの大地で育ったハーブ、
みずみずしいローズをあわせた
フレッシュシトラスの香り。



レモン、バーベナ、ハーブ

ジャスミン、ローズ、ゼラニウム、キャロット

ムスク、アンバー、ウッディ



HAIR KITCHEN PRO-ONLINE

いつでも簡単にアクセスできる
デジタル教育プラットフォーム



学習コンテンツ (内容は随時アップデート予定)

- ブランド情報
- 商品情報
- メニュー & メソッド
- サステナビリティ
- コンサルテーション
- テクニカル情報



ヘアキッチン公式LINEアカウント【サロンスタッフ様専用】
教育動画・ブランド情報・お得なキャンペーン情報など
サロンワークをサポートする情報をいつでもチェック!
@hairkitchen



ヘアキッチン公式WEBサイト
サロンロケーターの登録、POPのダウンロードは
こちらから!
URL: <https://hair-kitchen.com/jp/>

資生堂プロフェッショナル株式会社 〒105-0021 東京都港区東新橋1-1-16 汐留FSビル6F TEL.03-6218-7920 FAX.03-6218-7921

● 商品・技術に関するお問い合わせは… **Technical Center [ヘア技術センター]** ☎0120-785-466 月~金 / 10:00~18:00 (土・日・祝祭日除く)



D0252