

SHISEIDO
PROFESSIONAL

COLORMUSE
by PRIMIENCE

SHISEIDO
PROFESSIONAL



INSPIRE. CREATE. COLOR YOUR MUSE.

厳選したラインナップから生まれる無限のカラーバリエーションで、
どんな髪色でも、自由に楽しめます。
あなたの新しいミューズをCOLORMUSEで。

COLOR CREAM

カラーミューズ バイ プリミエンス
カラークリーム(染毛料)
全10色 240g

アジア人の髪にも思い通りの色を実現。
使い方に応じて表現の幅が無限に広がるヘアカラー



HOW TO USE (使用量目安: ミディアムレンジスで120g)

1. シャンプー後、しっかりタオルドライします。
2. 頭皮等につかないよう、ハケ等で髪に塗布します。
3. 10~20分間放置した後、プレーンリンスは色が出なくなるまで行い、その後、シャンプーし、コンディショナーまたはトリートメントで仕上げます。

*直前にブリーチをした場合には、色ムラや染まりムラなどの原因になりますので、しっかりとシャンプーをし、ブリーチを取り除いてください。

KEY TECHNOLOGY

1. 厳選した染料のみ配合した色調設計

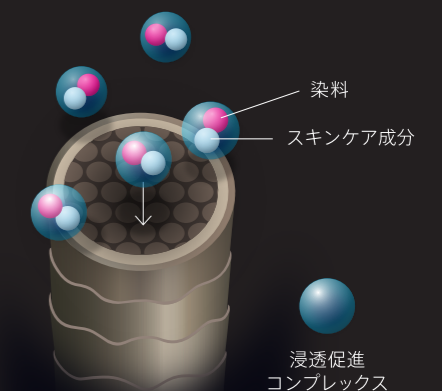
無限の色表現のために、厳選した染料のみを配合した色調設計を採用。さらに、赤みの強いアジア人の髪にも思い通りの色を実現するために、クール系の色には、アンチレッドメラニン染料を配合。赤みを打ち消し、思い通りの発色を実現します。



2. 浸透促進コンプレックス処方

親水性の成分と親油性の成分の両方を抱え込む力を持つ成分を核とした浸透促進コンプレックス処方を採用。キューティクルの内側にまで染料とSヒアルロン酸*をはじめとするスキンケア成分を同時に浸透させるため、高い色持ち効果と高いケア効果を発揮します。

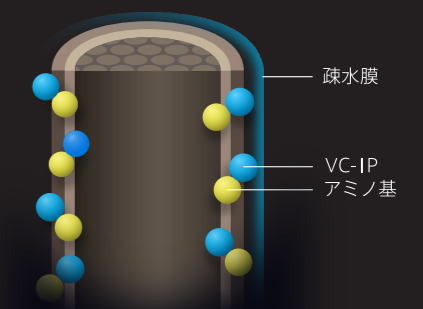
*アセチル化ヒアルロン酸Na



3. カラー アンカリングテクノロジー

美白スキンケア化粧品にも使われるVC-IP*を核とした独自処方(カラーアンカリングテクノロジー)の採用により、髪の疎水性を維持。高い色持ち効果をサポートし、日々のダメージからも髪を守ります。

*毛髪保護成分=テトラヘキシルデカン酸アスコルビル



*図は全てイメージです

COLOR CHART

COLORMUSE なら、アジア人の髪にも思い通りの色を表現することが可能です。

その時の鍵となるのは、アンダートーン(BASE)のコントロールです。

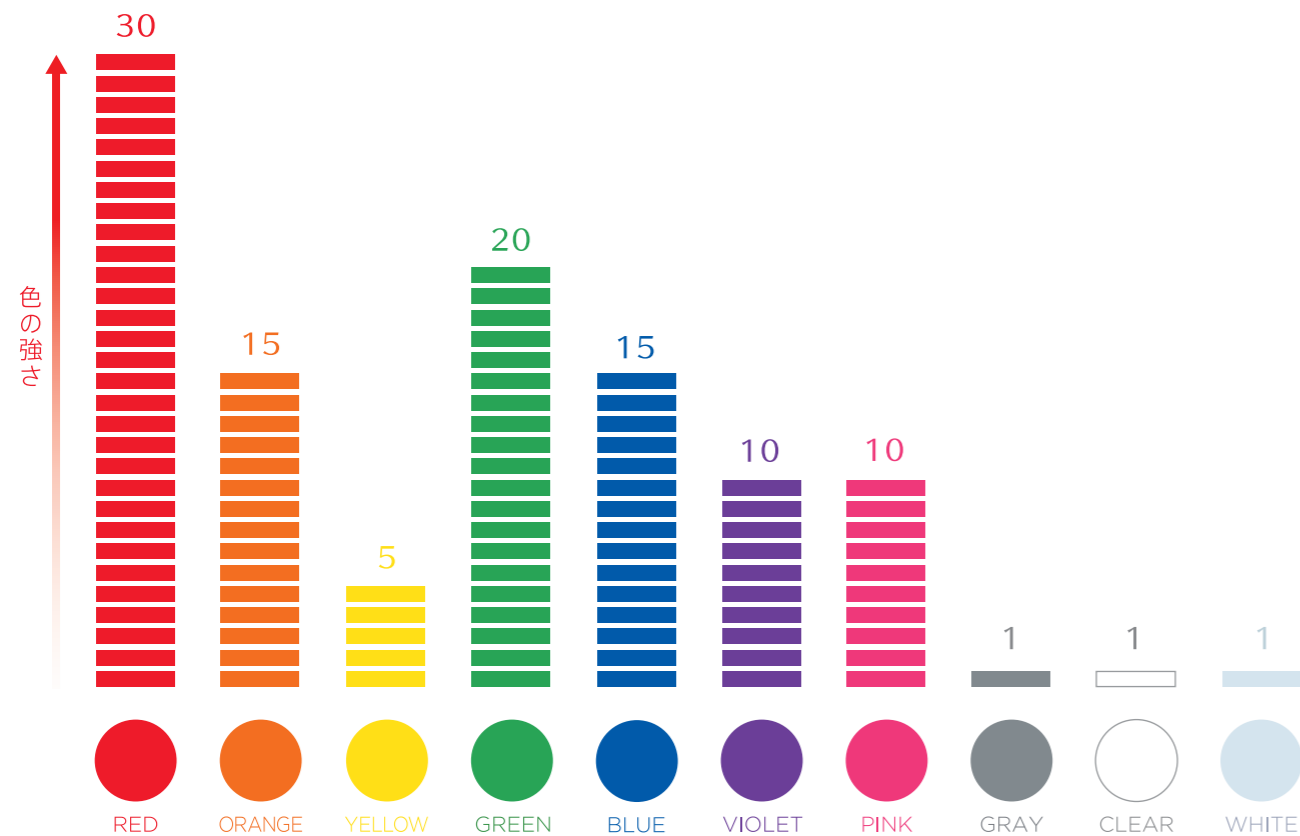
カラーチャートを参考に、思い通りの色を表現してください。

	BASE	RED	ORANGE	YELLOW	GREEN	BLUE	VIOLET	PINK	GRAY	WHITE	CLEAR
20LV											
17LV											
15LV											
13LV											
11LV											

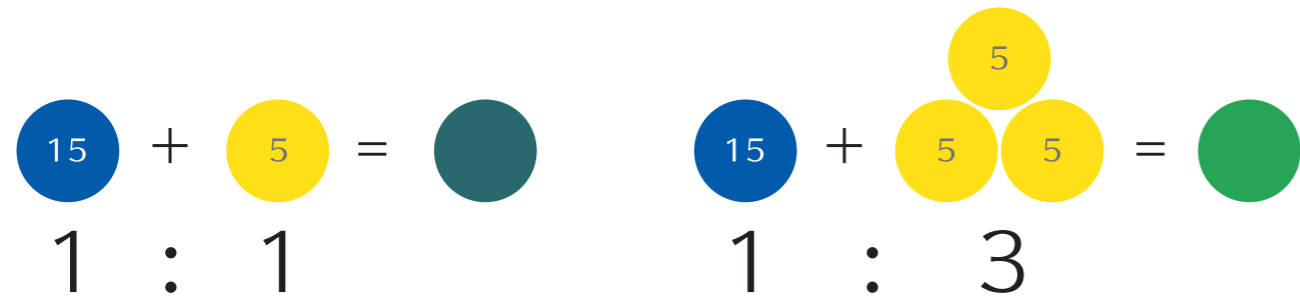
COLOR CREAMの色の特長

色の強さ

色の強さを理解することは、色表現の指標となるのでとても重要です。
以下では、各色の色の強さを数字で示しています。



数字が大きい色ほど、色の影響が強くなります。
例えば、BLUE (強さ15) と YELLOW (強さ5) で緑をつくると、




BLUE 1 に対して YELLOW 1 を混ぜると、青に近い緑になります。

標準的な緑にしたいときは、BLUE 1 に対して YELLOW 3、つまり YELLOW を BLUE の3倍使わなくてはなりません。

色の特長を活かした効果的な使い方

ビビッドからパール、ナチュラルまで無限に広がるカラーバリエーションも、COLORMUSE ならではの、使い方のバリエーションイメージです。




ビビッドな色を楽しみたい時に

使い方のバリエーション

CLEARやWHITEと組み合わせるとパールトーンに
GRAYと組み合わせるとスモーキートーンに

使い方のバリエーション



シルバーやグレーを楽しみたい時に

既染部のツヤのリフレッシュに

ブリーチの黄みを抑えたい時に
パールのようなツヤが欲しい時に

スモーキーなトーンにしたい時に

濃度をコントロールしたい時に

パールトーンにしたい時に

COLOR CHART

組み合わせ次第で、カラーバリエーションは無限に。

