

ポイントブリーチのキレイを応援します。



インナーカラーに代表されるようなポイントブリーチが今、コンサバな女性や大人女性にまで広がりを見せています。今後も洗練された色・デザインへ進化しながら益々発展する兆しです。そんな中、フルブリーチや通常のヘアカラー施術の方とは違う、特有の悩みも増加しています。



へたりやすい毛髪を
しっかりした
質感に!
色持ちUP!

今注目の
「幸福感&リラックス」
プルメリア
バニラ
の香り!

新登場

芯に働くピンクのセラム
ファイバープレックス
No.4 ボンド セラム 100g
ホームケア用 洗い流さないヘアトリートメント

Together. A passion for hair.



洗練されたポイントデザインだからこそ気になる!

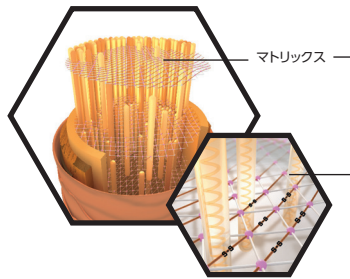
- ✓ ブリーチ部分だけのへたり、膨張
- ✓ オンカラーの色がすぐに抜けてキンキン下品に
- ✓ ヘビーダメージ用のシャンプー&トリートメントだと全体がベタッと重すぎる

強さ、芯時代。「ファイバープレックス」。ホームケアに洗い流さないトリートメント誕生。

日々進行していくダメージから毛髪を保護し、ブリーチヘアのコンディションをキープ。オンカラーの色持ちをアップさせます。

【ボンド(結合)って何?】

毛髪はケラチタンパクと呼ばれるタンパク質からできています。ケラチタンパクは多くのアミノ酸がつながったポリペプチドでできており、4つの結合によってつながれています。各結合によって、健康な髪は内部組織がまとまり、結束化されています。



【ボンド(結合)は何故切断されるの?】

頻繁に繰り返されるケミカル施術によるダメージや、過度なブラッシング、ヘアアイロンの使用、日々知らず知らずのうちに受けている紫外線などにより、毛髪内の結合は切断され強度が弱くなっていきます。



ボンドが切断されることによる現象は?

- ・枝毛、切れ毛
- ・ごわつき、ぼさつき
- ・ツヤを失う
- ・カラーの色持ちが悪い
- ・カラーがよく染まらない
- ・パーマのリッジが悪い


※画像はすべてイメージです。

【ファイバーボンドテクノロジー】

フィブリル間に入り込み、ジカルボン酸が結合を保護し、マグネシウムイオンが切れてしまった結合を再構築することで、毛髪を強化します。ケミカル施術や日々の生活から起こるダメージを気にすることなく、様々なスタイルへの挑戦が可能になります。


BOND PROTECTION

ジカルボン酸が毛髪に浸透し、フィブリルにしっかり定着します。酸化のダメージから髪を守ります。



BONDING/SEALING

ダメージによって生成したシステイン酸に着目。ボンディング成分が微細な隙間に入り込み、イオン結合を構築することで毛髪を強化*。



*ファイバープレックス No.1とNo.2を併用の場合

芯に動くピンクのセラムで、上質なポイントブリーチをキープ



- ✓ポイントブリーチの方
- ✓ポイントカラー部分の退色が気になる
- ✓ブリーチ部分の髪へのあたりが気になる

FIBREPLEX
No.4 bond serum

No.4 ボンド セラム 100g
(洗い流さないヘアトリートメント)

毛髪の素地を維持。軽く、ハリコシの出る質感

・ボンディング成分(マグネシウム塩)を補い、日々知らず知らずのうちに受けているダメージから髪を守ります。
・部分的に弱くなってしまったポイントブリーチやハイダメージ部分の毛髪をしっかりとした質感に導きます。

手軽にメンテナンス。スタイリング剤などの邪魔をしない

ご使用中のシャンプー・トリートメントやスタイリング剤を替えることなく、手軽に結合のメンテナンスを継続できます。

カラーの色持ちUP

ファイバーボンド4.5テクノロジーが髪をやさしく引き締め、染料の流出を防ぎ、色持ちを向上させます。

HOW TO USE :

洗い流さないトリートメント

毎日、適量を気になる部分にご使用ください。

No.4 ボンド セラム

使用方法

- ① タオルドライ後の髪に毛先からつけ、中間部分までなじませます。
- ② 目の粗いコームでコーミングします。
- ③ 根元→中間→毛先の順番でドライヤーで乾かします。

結合をメンテナンスしながらしなやかなまとまりの実感続く



- ✓全頭ブリーチの方
- ✓全体にごわつきを感じる
- ✓広がりが気になる

FIBREPLEX
shampoo
No.3 bond maintainer

シャンプー 100g
No.3 ボンド メンテナー 100g
(ヘアトリートメント)

毛髪の素地を維持。しっとりまとまる質感

・フィブリルにジカルボン酸とボンディング成分(マグネシウム塩)を補い、髪のコンディションを整えます。
・リッチに配合したトリートメント成分が、まとまりやすくなやかな質感を保ちます。

ダメージ毛にストレスのない使い心地

シャンプー中から仕上がりがまで感じられる極上の指どおり。髪にとってもお客様にとってもストレスフリーのヘアケアを実現します。

カラーの色持ちUP

ファイバーボンド4.5テクノロジーが髪をやさしく引き締め、染料の流出を防ぎ、色持ちを向上させます。

シャンプー&ボンド メンテナー (ヘアトリートメント)

サロン施術後は3日間。その後は週に1~2回の定期的な使用がお勧めです。

シャンプー

使用方法

髪を十分に濡らしてから、適量を髪全体につけ、やさしく泡立てて洗った後、よくすすいでください。

No.3 ボンド メンテナー

使用方法

シャンプー後、軽く水気をとり、適量を髪のダメージ部分を中心に満遍なくなじませ、そのまま3~5分放置した後、よくすすいでください。

シュワルツコフ プロフェッショナル

ヘンケルジャパン株式会社 東京都品川区東品川2-2-8 スフィアタワー天王洲
お客様相談室 03-3472-3078 (土・日・祝日を除く10:00~12:00 / 13:00~17:00)

<http://www.schwarzkopf-professional.jp/>
※無断転用を禁止します。(画像・文章)

Facebook [schwarzkopf.professional.japan](https://www.facebook.com/schwarzkopf.professional.japan) Youtube <http://goo.gl/RuF5s>
Instagram @schwarzkopfjapan Twitter @Schwarzkopf_jp



#Fibreplex #ファイバープレックス
#ファイバープレックスケア A1.C