

枝毛、切れ毛98%削減*1。
強さ、芯時代。FIBREPLEX



左より、No.0 ボンド プライマー CMC 500mL(前処理剤) / No.0 ボンド プライマー PPT 500mL(前処理剤) /
No.1 ボンド ブースター 500mL(前処理剤) / No.2 ボンド フィクサー 750g(ヘアトリートメント) /
パウダー ブリーチ 450g [医薬部外品] / クレイ ブリーチ 350g [医薬部外品] /
ファイバーブレックスカラー-F 1剤 各80g(全33色) [医薬部外品] / ファイバーブレックスカラー-G 1剤 各80g(全23色) [医薬部外品] /
ファイバーブレックスカラー-F ピラミンゴ 1剤 80g(全6色+PYR 1シェード) [医薬部外品] /
ファイバーブレックス ストレート 各400g [医薬部外品] / シャンプー 100g /
No.3 ボンド メンテナー 100g(ヘアトリートメント) / No.4 ボンド セラム 100g(洗い流さないヘアトリートメント)

*1 ドイツ本社研究所にて、ブリーチ剤+ファイバーブレックス No.1 ボンド ブースター、No.2 ボンド フィクサーとブリーチ剤で比較した際の研究データ(最大値)。
*2 シュワルツコフ調べ。

シュワルツコフ プロフェッショナル

ヘンケルジャパン株式会社 東京都品川区東品川2-2-8 スフィアタワー天王洲
お客様相談室 03-3472-3078(受付:土・日・祝日を除く10:00~12:00 / 13:00~17:00)
http://www.schwarzkopf-professional.jp/ *無断転用を禁止します。(画像・文章)

Facebook [schwarzkopf.professional.japan](https://www.facebook.com/schwarzkopf.professional.japan)

YouTube <http://goo.gl/IRuFSs>

Instagram @schwarzkopfjapan

Twitter @Schwarzkopf_jp



Instagram

#fibrexplex

#ファイバーブレックス

Vol.2

BZ.L

Schwarzkopf
PROFESSIONAL

FIBREPLEX
clay bleach

強さ、芯時代。

ブリーチもヘアカラーも“ダメージは仕方ない。”
そんな妥協を許したくない美容師へ。
ダメージを補修し、髪内部を強化*。
芯から生まれるツヤとすべりような手触りが、
ヘアデザインに自由とさらなる情熱を吹き込みます。

*ファイバーブレックス No.2 ボンド フィクサー併用で。

左) パウダー ブリーチ 450g [医薬部外品]

中) クレイ ブリーチ 350g [医薬部外品]

右) No.2 ボンド フィクサー 750g

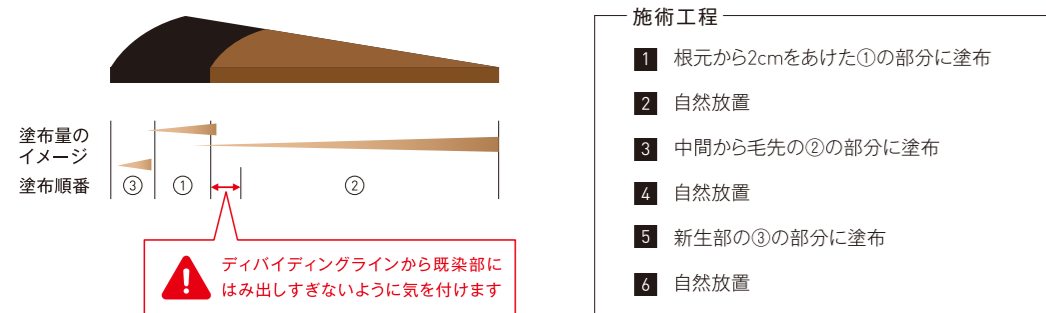


Together. A passion for hair.

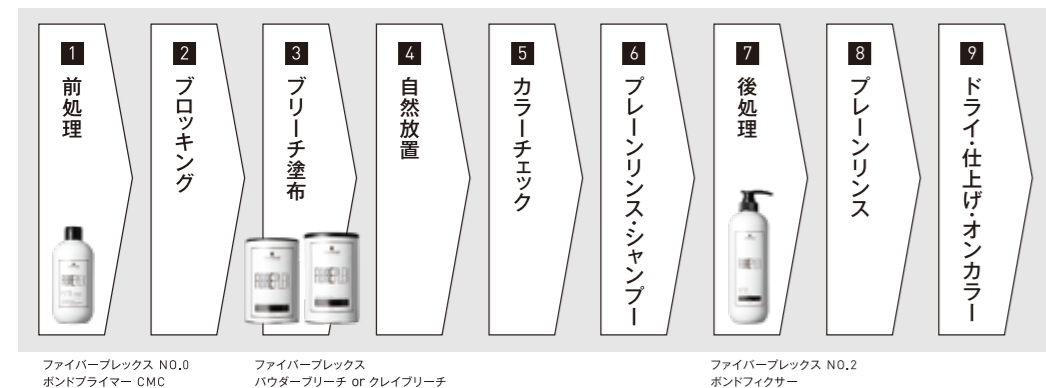
PROCESS

使用手順

ブリーチ塗布順番 今のブリーチの状態よりも明るくしながら、全体を染める施術工程です。



施術工程 □ 各パターン共通の施術工程



USAGE

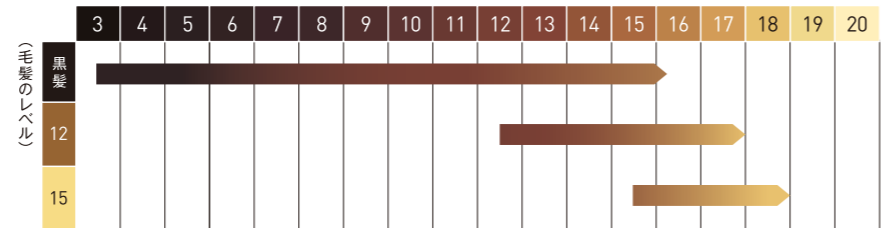
使用量目安 パウダー/クレイブリーチ+2剤オキシジェンタ 1:2倍で使用した場合

	ショート	ミディアム	ロング
パウダー/クレイブリーチ	50g	70g	90g
2剤(イゴラ オキシジェンタ6% or 3% or 1.5%)	100mL	140mL	180mL
合計	150g	210g	270g

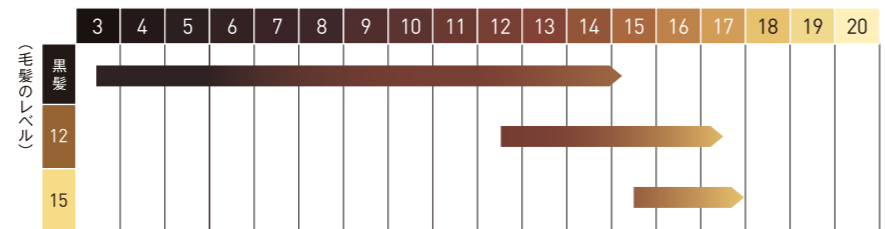
BLEACHING POWER

リフト力目安

パウダー ブリーチ ブリーチ力の目安(放置時間30分の場合) (仕上がり明度/レベル)

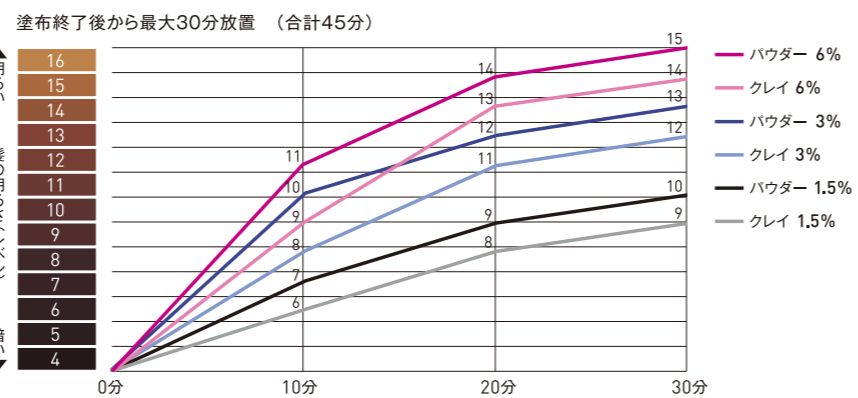


クレイ ブリーチ ブリーチ力の目安(放置時間30分の場合) (仕上がり明度/レベル)



BLEACHING POWER & TIME

2剤によるリフト力の目安



BLEACHING POWER & DEVELOPER %

2剤のミックス比率は1:1.5、又は1:2

クレイブリーチ : 2剤 1 : 1.5倍	★★★★★ (5) リフト力が高い クリーム固い	10分	15分	20分	30分	45分
クレイブリーチ : 2剤 1 : 2倍	★★★★ (4) リフト力がやや高い クリームやや柔らかい	[Image]	[Image]	[Image]	[Image]	[Image]

USAGE OF CLAY BLEACH

クレイブリーチが得意な使用シーン



バレイヤージュやハイライト施術

剤を狙った部分におきやすく、メリハリのあるデザインが可能



2回目以降のブリーチ(ブリーチ・オン・ブリーチ)

⚠️ NO.0 CMCを塗布してウエットの状態ですぐに塗布してください。

ハーフウエットの状態ですぐに塗布して適度な硬さになり、よりダメージに配慮したリフトが可能



根元1cmのリタッチ

剤を狙った部分におきやすく、既染部との境目びつたりで剤を止めやすい



根元1cmのリタッチゼロテク

剤がおいてきやすく、既染部との境目に伸ばしにくい

PROPER USE

2種類のブリーチの使い分け

クレイブリーチとパウダーブリーチの違い

	クレイブリーチ	パウダーブリーチ
推奨対象毛	中明度~高明度 (すでにある程度リフトアップされた髪)	黒髪~高明度
髪への負荷軽減	◎	○
リフト速度	穏やかにリフトアップ	早いリフトアップ

強さ、芯時代。 「ファイバープレックス」

貴店のカラーメニュー利益率アップ、お客様層の拡大や生涯顧客化に貢献します。

真のカラーエキスパートにより開発された信頼のおける毛髪強化システムです。

ファイバープレックスとは？

- ✓ ブリーチ後も高レベルのヘアクオリティを保持
- ✓ これまで通りのブリーチ/カラー施術でOK
- ✓ 状態の悪い髪での色の再現性アップ
- ✓ 続けるごとに次のカラーへの素地ができる

こんなことを可能にし、これまでダメージを恐れて制約を受けていたデザインの幅を一気に広がります。

STEP1 POWDER / CLAY BLEACH

パウダー/クレイブリーチ

ジカルボン酸が毛髪に浸透し、フィブリルにしっかり定着します。酸化のダメージから髪を守ります。



STEP2 BOND FIXER

No.2 ボンド フィクサー

ダメージによって生成したシステイン酸に着目。ボンディング成分が微細な隙間に入り込み、イオン結合を構築することで毛髪を強化*します。

* No.1 ボンド プースター、ファイバープレックス パウダーブリーチやファイバープレックスカラーと併用した場合。



ブリーチデザインの『限界突破』と『継続性向上』を叶えるために生まれた、『ブリーチ・オン・ブリーチ』のための

ファイバープレックス

クレイ ブリーチ

FIBREPLEXにCLAY BLEACHが誕生。

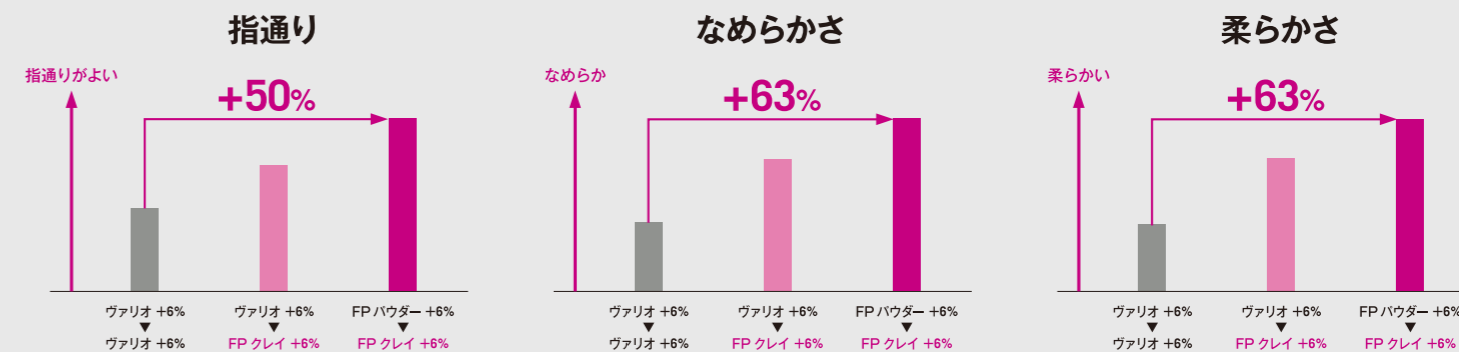
ブリーチ施術が大盛況、日本のあたりまえになりつつある今、信頼性と独自性を重視し、レベルの高いリクエストをするお客様がどんどん増えています。

『ダメージが少しでも少ない』『より明るく美しいベース作り』に対する美容師のチャレンジをサポートするため、ファイバープレックスから新たなブリーチの誕生です。

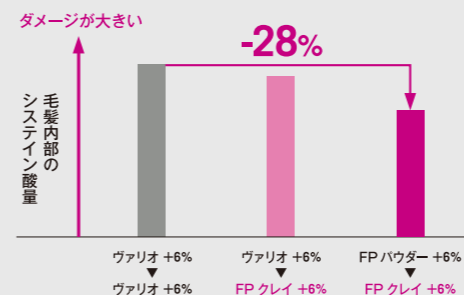
2回目以降のブリーチ・オン・ブリーチ施術に、ファイバープレックス クレイブリーチをお使いいただければ、髪のダメージを抑えることができます。

ブリーチ2回後の官能評価

1回目にFPパウダーブリーチ、2回目にFPクレイブリーチを使用することで、指通りがよく、手触りがなめらかで、柔らかい髪であることが分かりました。

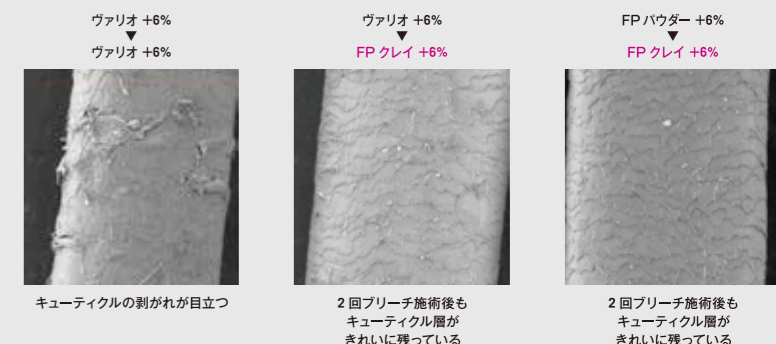


ブリーチ2回後の毛髪内部のシステイン酸量



1回目にFPパウダーブリーチ、2回目にFPクレイブリーチを使用することで、毛髪内部のシステイン酸量を抑える=ダメージを抑えることができました。

ブリーチ2回後の毛髪表面画像



ヴァリオとの比較において、2回目にFPクレイブリーチを使用した場合、ダメージレベルは低減。また、FPパウダーブリーチ+FPクレイブリーチの組み合わせでは、ダメージレベルはさらに大きく減少しました。

デザインを追求し続けるクリエイターへ。 この2品の使いこなしがデザインの質を変えていく。

トップクラスの「ブリーチカ」

- 使えば実感頂けるトップクラスのリフト力。高明度をしっかり表現できるため、ヘアデザイン選択の幅が広く、自由に。

毛髪への負担を軽減

- 毛髪保護成分ジカルボン酸(コハク酸)が毛髪内部のフィブリルにしっかり定着し、酸化のダメージから髪を守ります。
- うるおい成分としてアミノ酸2種(リジン、アルギニン)を配合。

クリーミー処方

- 2剤を混ぜた際にダマにならず、スムーズに混ざります。
- ミネラルオイル配合で粉飛びの少ないダストフリータイプ。
- やわらかな中にも適度な粘度を持ち、塗布しやすく、髪にしっかり薬剤が滞留。
- ミックス後の発泡がより少なく改良され*、より均一なリフトが可能に。

バランスの良い脱色・脱染作用

- リフトする速さのバランスが良く、明度をグッと上げたいときも、様子を見ながら慎重に進めたいときも両場面で使いやすいブリーチ剤です。

ファイバーボンドテクノロジー 搭載のパウダーブリーチ

FIBREPLEX
powder bleach

*1 シュワルツコフ調べ *2 弊社従来品と比較

*3 ファイバープレックス パウダーブリーチ+デベロッパ6%を40分放置してリフトした髪に、ファイバープレックス パウダーブリーチ+3%とファイバープレックス クレイブリーチ+6%で再度ブリーチ後、システイン酸の量を計測。

No.1 ボンド プースター併用の
ブリーチ施術と比較し

- ✓ 小量使い・急な薬剤追加も簡単
- ✓ 時間短縮
- ✓ 経済性アップ

2020年
ブリーチカテゴリー
No.1*



FIBREPLEX
clay bleach

ファイバーボンドテクノロジー
搭載のクレイブリーチ

ブリーチ・オン・ブリーチ時の負担軽減*

- 毛髪保護成分ジカルボン酸(コハク酸)が酸化のダメージから髪を守ります。
- カオリンクレイがゆるやかでやさしいリフトを可能にします。

パウダーブリーチよりゆっくりやさしいリフト力

- パウダーブリーチより1.5~2レベルやさしいリフト力。
- パウダーブリーチよりゆるやかなリフト力。

クレイ独自の操作性

- 独自の粘性で塗布した部分以外の薬剤の浸透がおきにくい。
- 狙った部分だけに塗布できるので新生部、部分リタッチやフリーハンドのデザインが容易に。

低刺激臭

- 刺激臭が少なく、美容師、お客様ともに快適な施術ができます。

カオリンクレイとは

クレイは長い年月をかけて蓄積された土の中の粘土層から掘り起こされる物質です。顕微鏡で見ると紙が何枚も重なったような分子構造をしています。そのため、表面積で考えると、少量のクレイであってもとても広い表面積を持ち合わせています(1gのクレイの表面積は800㎡とも言われています)。その独自の構造により、さまざまな製品において下のような効果が期待されています。

老廃物、汚れや余分な皮脂などの
好ましくない物質の吸着

抜群の消臭効果

水分保持効果
(水を抱える性質があります)

2種類の
ファイバープレックス
ブリーチを使いこなすことによって、
ワンランク上の上質なデザインを
継続して提供し続けることが
可能になります。