

ストレートのヘアスタイル

毛髪診断

- 頭皮、髪の状態(損傷度合、髪の長さ・太さ・吸水性など)、残存ウェーブ、うねりなどをチェックします。

プレシャンプー

- 軽くワンシャンプーします。
- 必要に応じてプレ処理をおこないます。プロディレクトCe⁺をお薦めします。※1

シスキュア1塗布

- フェイスラインに保護クリームを塗布し地肌をガードします。
- シスキュア1を根元より1～2cmあけて、もみ込むようにしながら塗布します。

加温放置

- 薬液が地肌につかないように、キャップ等を使します。
- 加温は40℃以下で行います。
- 放置タイムは、5～20分の範囲で設定して下さい。
- 加温温度と放置タイムに充分注意して下さい。

軟化チェック

- シスキュア1をタオル・コットン等でよく拭き取り、軟化の度合をチェックします。
- 必ず、トップ・サイド・ネーブなどの最低3ヶ所以上をチェックします。

中間水洗

- ぬるま湯でシスキュア1をよく洗い流し、タオルで軽く水気を取ります。

シスキュア2塗布

- シスキュア2は、シスキュア1と同量を髪全体にムラなく塗布します。
- ストレートにはシスキュア2クリームをご使用下さい。
- 放置タイムは、10～15分です。

プレーンリンス

- 薬液が残らないように、しっかりとすすぎます。アフター処理としてプロディレクトCBをご使用いただくより効果的です。※2

※1 プレ処理

- シャンプー後、損傷部にトリートメントするようにプロディレクトCe⁺を塗布し、軽くすすぎます。
- 損傷の激しい部位には、シスキュア1塗布前に再度Ce⁺を塗布します。

※2 アフター処理(残留システインの除去)

- シスキュア2をすすいだ後、3倍に希釈したプロディレクトCBを髪全体に塗布し、よくなじませた後、すすいで下さい。

※ シャンプー後、引っぱり張ると伸びる溶解毛には結果は出ません。溶解部分をカットして頂くか、施術をお避け下さい。又、ご家庭で頻繁なアイロンをされているような熱変性毛も充分な結果が得られない場合があります。

ストレート&毛先にカールのヘアスタイル

毛髪診断

- 頭皮、髪の状態(損傷度合、髪の長さ・太さ・吸水性など)、残存ウェーブ、うねりなどをチェックします。

プレシャンプー

- 軽くワンシャンプーします。
- 必要に応じてプレ処理をおこないます。プロディレクトCe⁺をお薦めします。※1

シスキュア1塗布

- フェイスラインに保護クリームを塗布し地肌をガードします。
- シスキュア1を根元より1～2cmあけて、もみ込むようにしながら塗布します。
- カールが欲しい部位をワインディングします。

加温放置

- 薬液が地肌につかないように、キャップ等を使します。
- 加温は40℃以下で行います。
- 放置タイムは、5～20分の範囲で設定して下さい。
- 加温温度と放置タイムに充分注意して下さい。

テストカール

- 毛束を軽く振り、巻きくせを取ってからロッド径の1.5倍のカールを目安に確認します。
- 必ず、トップ・サイド・ネーブなどの最低3ヶ所以上をチェックします。

中間水洗

- ぬるま湯でシスキュア1をよく洗い流し、タオルで軽く水気を取ります。

シスキュア2塗布

- シスキュア2は、シスキュア1と同量を髪全体にムラなく塗布します。
- ストレートの部位にはシスキュア2クリームを、カールの部位にはシスキュア2リキッド(2度づけ)をご使用下さい。
- 放置タイムは、10～15分です。

プレーンリンス

- 薬液が残らないように、しっかりとすすぎます。アフター処理としてプロディレクトCBをご使用いただくより効果的です。※2

※1 プレ処理

- シャンプー後、損傷部にトリートメントするようにプロディレクトCe⁺を塗布し、軽くすすぎます。
- 損傷の激しい部位には、シスキュア1塗布前に再度Ce⁺を塗布します。

※2 アフター処理(残留システインの除去)

- シスキュア2をすすいだ後、3倍に希釈したプロディレクトCBを髪全体に塗布し、よくなじませた後、すすいで下さい。

※ シャンプー後、引っぱり張ると伸びる溶解毛には結果は出ません。溶解部分をカットして頂くか、施術をお避け下さい。又、ご家庭で頻繁なアイロンをされているような熱変性毛も充分な結果が得られない場合があります。

シスキュアラインナップ CYSCURE Line Up



シスキュア
1H
NET.1000g
化粧品



シスキュア
1N
NET.1000g
化粧品



シスキュア
2クリーム
NET.1000g
化粧品



シスキュア
2リキッド
NET.1000mL
化粧品

サポートアイテム Support Item



プロディレクト
Ce⁺
NET.150g
(セラムド)



プロディレクト
CB
NET.1000mL
(シスバランス)

ホームケアアイテム Home Care Item



シスキュアのホームケアには
ラクレアブルミエトリートメントSVとSDが最適です。

LaClair Première
ラクレアブルミエ

SV 毛先までの指通りを良くし、
髪に軽さをキープします。

SD 毛先までの指通りを良くし、
髪にしなやかさをキープします。

ラクレアブルミエ トリートメント NET.230g
SV 希望小売価格 ¥3,000(税別)
SD 希望小売価格 ¥2,800(税別)

タマリス株式会社

- 美容センター 〒604-8263 京都市中京区東堀川通三条上ル ☎(075)255-1800
- 東京支店 〒165-0027 東京都中野区野方1-37-1 ☎(03)5343-3141
- 仙台営業所 〒980-0801 仙台市青葉区本町通2丁目6番51号 北六フラッツ1F ☎(022)301-5051
- 大阪支店 〒550-0002 大阪市西区江戸堀1-18-12 タマリスビル2F ☎(06)6441-3901
- 名古屋営業所 〒460-0007 名古屋市中区新栄2丁目1番9号 雲竜プレックスビル西館7F 706号 ☎(052)264-4602
- 広島営業所 〒730-0847 広島市中区舟入南3丁目18-14 ☎(082)532-0634
- 九州営業所 〒810-0073 福岡市中央区舞鶴1丁目2番25号 ☎(092)751-8860

www.tamaris-net.com

※本印刷物の全ての記載事項に関する無断転載及び複写を禁じます。

タマリス代理店



笑顔の法則。

いつでも、どこでも、美しいヘアスタイルを。

「女性は美しくなると笑顔になる。」

そんな瞬間に出会うと、美容師をやっていてよかったと思う。

素敵なヘアスタイルは、美しい「髪素材」があってこそ。

シスキュアはツヤのあるしなやかで指通りのよい髪に導き、
スタイリストのヘアスタイル創りをサポートをします。

どんな場面でも、「笑顔」になれる美しさを
創造するプロの想いをかなえるために。

すべてはキレイからはじまる…。

〈シスキュア〉
CYSCURE



あつかいやすく、美しい 髪素材へ導くシスキュア

髪に存在するシステインと天然由来キュア成分を豊富に含むクリーム状のシスキュアが髪を優しく包み込み、あつかいにくい髪をツヤのあるしなやかな髪へ素材コントロール。

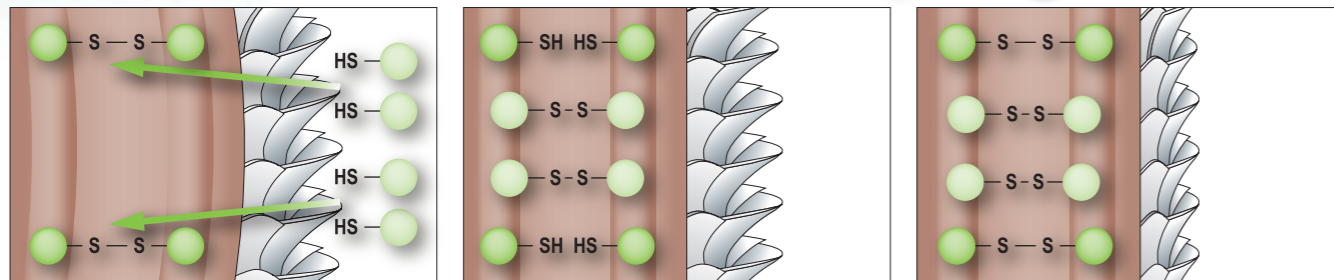
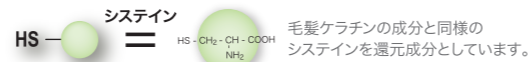
あつかいやすく美しい髪素材の創造

シスキュアは美しい髪素材の5つのファクター(ツヤ・しなやかさ・指通り・おさまり・うるおい)に着目し、独自のテクノロジーで髪内部の水分バランスを均等にし、あつかいにくい髪をツヤのあるしなやかな髪素材にキュアチェンジします。



唯一のアミノ酸還元成分「システイン」

髪に最も多く含まれ、重要な役割をはたすシステインが毛髪内部でシスチンとして着着し、髪の弾力をサポートします。



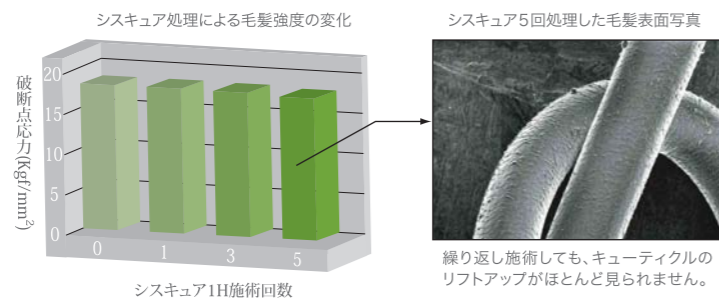
シスチン結合は、毛髪に高い割合で存在し、毛髪強度に大きく関わっています。毛髪内に浸透したシステインが毛髪シスチン結合に作用を始めます。

シスキュア1のシステインが毛髪内のシスチン結合を還元し毛髪システインに変化させます。浸透してきたシステインは還元作用を行うと同時にそれ自身酸化されてシスチンに代わります。

シスキュア2の酸化作用によって毛髪内にシスチン結合が再生されます。浸透し、酸化して生成したシステインも毛髪に同化する型で毛髪内部に着着されます。

【イメージ図】

繰り返し施術しても内外部に傷みの少ない仕上がり



美しい髪へ導く天然由来キュア成分

ツヤのあるしなやかなで指通りの良い髪へ。

アミノ酸・小麦PPT しなやか

傷んだ髪は大変ポーラスな状態になっています。8種のアミノ酸ならびにシステイン残基をもつ小麦PPTが毛髪の損傷部を補修し、しなやかさを与えます。グリシン・アラニン・プロリン・セリン・スレオニン・アルギニン・リジン・グルタミン酸

フィトステロール おさまり

毛髪細胞膜複合体(CMC)は毛髪の柔軟性・保湿性に大きく関与しています。CMCを構成するコレステロールの類似成分であるフィトステロールを補給することで保湿性を高めるだけでなく、おちつきを与えます。

18-MEA キューティクル保護

キューティクル間の毛髪細胞膜複合体(CMC)を構成する成分。18-MEAを補給することでキューティクルのバリア機能をサポートすると同時に、キューティクルのリフトアップを抑えます。

ベタイン・PCA うるおい

アミノ酸系天然保湿成分。髪にしなやかさとしっとりとした潤いを与え、しなやかな質感を保ちます。

カチオン化シルクPPT ツヤツヤ

傷んだ毛髪表面をシルクPPTがしっかりとコートし、なめらかなすべりとツヤを与えます。

ホホバ油 指通り

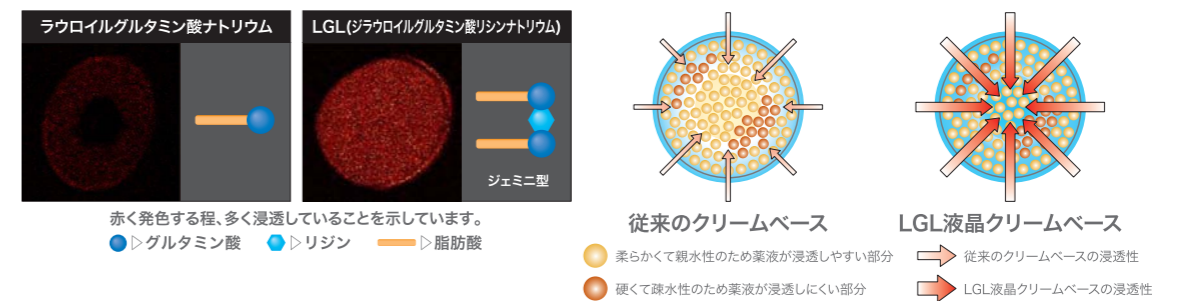
ベタつきのないサラッとした滑らかな質感を与え、バサツキの原因である毛髪の乾燥を防ぎます。

LGLにより低アルカリでも優れた内部浸透

アミノ酸ベースのLGL^{※1}(ジェミニ型両親媒性物質)を加えた液晶クリームベースを開発。LGLによりシステイン・キュア成分を効率よく毛髪深部まで送り込み、均一に作用させることが可能となりました。毛髪への負担の少ない低アルカリ・短時間施術を実現。

※1:ジラウロイルグルタミン酸リシンナトリウム

LGL(ジェミニ型構造)の毛髪への浸透効果

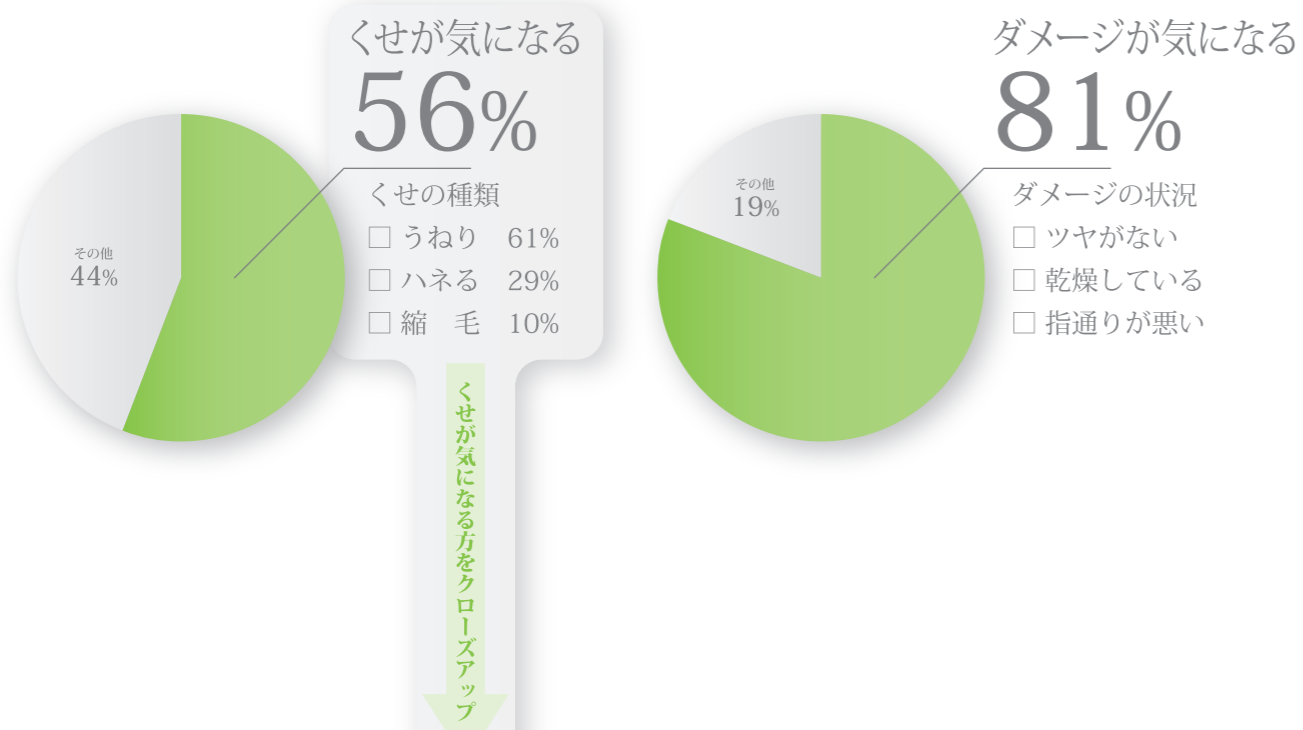


【イメージ図】

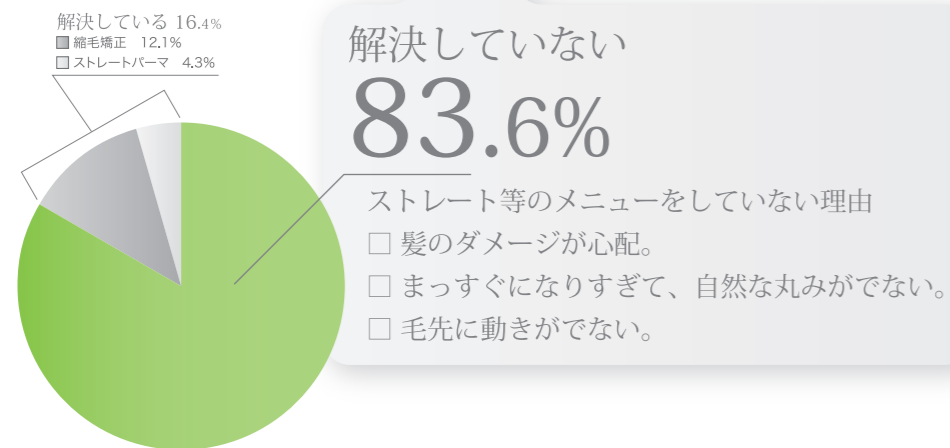
未体験の新質感へキュアチェンジ

「キュアチェンジ」メニュー。それは髪素材をコントロールすることで
あつかいにくい髪をあつかいやすくし、お客様の悩みを改善しながらヘアスタイルを創ること。

女性の多くは、
髪のくせやダメージを気にしています。



ストレートメニュー等で
くせの悩みを解決している方は16.4%。



笑顔を創造する「キュアチェンジ」の働き

うねりを解消し、自然な毛流れを創ることができます。

あつかいにくい髪をあつかいやすく、再現性の高い髪素材に。

クリニック性を高め、髪素材の美しさをサポート。

アミノ酸のシステインと保湿成分の相乗効果で内部からしなやかに。

コスメタイプなので、幅広い使い方が可能です。

ストレートやカールとカラーとの同日施術が可能のため、ヘアスタイル創りが自由自在に。

