

DEMI

パタゴニックオイル カタログ



PATAGONICOIL



## パタゴニアの自然の恵みで、 凜とした気品あふれる女性へ

南アメリカ大陸で広大なアンデス山脈を抱くように位置するパタゴニア。世界遺産でもあるロス・グラシアレス国立公園には壮大な氷河が流れ、コロラド川とネグロ川に挟まれた地域には深い緑の草原が生い茂り、アルゼンチン側には砂漠が広がる…人間の想像を超えた自然のエネルギーが混在し、ぶつかり合うパタゴニア。

この力強い土地の自然の恵みを閉じ込めた、濃密なオイル「PATAGONICOIL」が、凛とした気品あふれる女性へと導きます。



### パタゴニアローズヒップオイル<sup>※</sup>



激しい雨風が吹き荒れる、パタゴニアの厳しい環境下で育った“パタゴニアローズヒップ”。この種子から抽出されるオイルには、髪の状態を良好に維持する脂肪酸が豊富に含まれており、日々のダメージから髪を守ります。

※ローズヒップ油(エモリエント成分)

### オーキッドフレグランス



パタゴニアに生息するオーキッド(蘭)をイメージした、エレガントフローラルムスクの香り。オーキッドをベースに、ラズベリー、ローズ、カシスなど華やかな香りをブレンドし、フェミニンでスイート&エレガントな香りに仕上げました。

※ イラストはすべてイメージです。

## 女性に多い髪の悩み

繰り返されるヘアカラーやパーマ、そしてエイジングにより

髪の状態は刻々と変化していきます。

ダメージした髪はアレンジが決まりにくく、

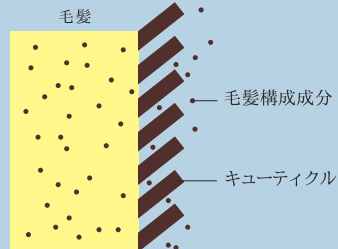

イメージするスタイリングが困難に。

△ パサついて広がる

△ しつこいうねりが出てきた

△ ツヤがなくなってきた

ダメージした毛髪



毛髪内部を守り、ツヤを与える髪表面のキューティクル。乾燥や摩擦などの外的ダメージにより、はがれてしまうと、毛髪構成成分が流出してしまいます。

パタゴニア  
ローズヒップ  
オイル<sup>※1</sup>

パタゴニアローズヒップが持つ  
自然の力で、髪を内側から輝かせる



パタゴニアローズヒップの種子から抽出されるオイルは、人間の必須脂肪酸であるオメガ-3脂肪酸を豊富に含んでいます。オメガ-3脂肪酸が毛髪内部に浸透し、内側から輝く美しい髪へと導きます。 ※1 ローズヒップ油(エモリエント成分)

# がるスタイルの可能性

オレンジ  
ラフィー  
オイル<sup>※2</sup>

オレンジラフィーオイルの  
保湿力で未体験のツヤ髪に



ニュージーランド沖の深海に生息する長寿の魚  
オレンジラフィー。このオレンジラフィーから  
抽出されるオイルは、オメガ-9 脂肪酸を豊富に  
含み、その高い保湿力で、乱れたキューティクル  
を整え密着。しっとりとしたツヤのある髪へと  
導きます。 ※2 オレンジラフィー油（エモリエント成分）

## スタイルの可能性が広がる髪へ

### △ 髪も肌<sup>※</sup>もうるおう

うるおいには欠かせない「脂肪酸」を補給することで、落ち着きのある髪と、  
なめらかな肌<sup>※</sup>に。思わず触れたいくなる髪・肌へ。

※「アルカニシオン エクストラ」を使用した場合

### △ うねりがおさまる

髪の内部を保湿し、キューティクル同士を密着補修。髪のうるおいを満たす  
ことで、髪のうねりがおさまります。

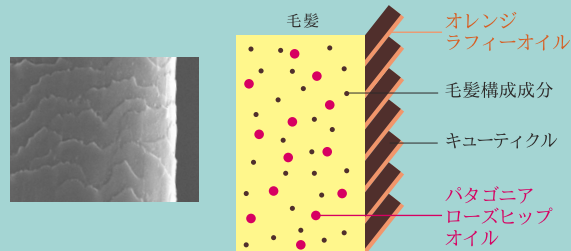
### △ ツヤが出る

髪の内部と表面を保湿、補修することで、髪の奥からツヤがあふれ出し、健康  
的な女性の魅力を引き出します。

### △ スタイリングが決まる

パタゴニックオイルは、髪を補修することでスタイリングのベースをつくり、より  
自在なスタイルに。

#### パタゴニックオイルを使用した毛髪



パタゴニアローズヒップオイル  
のオメガ-3 脂肪酸が毛髪内部  
を補修します。さらにオレンジ  
ラフィーオイルのオメガ-9 脂肪  
酸が、キューティクル同士を密着  
補修することで、毛髪構成成分  
の流出を防ぎます。

※ イラストはすべてイメージです。

# 3つのアプローチで選ぶパタゴニックオイル

パタゴニアローズヒップオイル<sup>※1</sup>、オレンジラフィーオイル<sup>※2</sup>といった大自然の恵みで、髪を補修。  
髪質に合わせて3つのタイプからセレクトできます。

※1 ローズヒップ油(エモリエント成分) ※2 オレンジラフィー油(エモリエント成分)

Hair & Body  
Oil



髪や肌の乾燥が気になる方に

## a.EXTRA

アルカニシオン エクストラ  
80mL / ¥4,000 (税抜)

髪と肌にうるおいを与え、落ち着きのある髪と  
なめらかな肌に仕上げます。

\*ノンシリコン処方

〈アルカニシオン〉

アルカノ(神秘の)とベンディシオン(恵み)の  
造語。パタゴニアの神秘の恵みをあなたに。

Hair Oil



軟毛・細毛でコシのない髪に

## c.SMOOTH

カテドラル スムース  
100mL / ¥3,200 (税抜)

髪にほどよい弾力感を与え、  
手触りの良い髪に仕上げます。

〈カテドラル〉

パタゴニアにある大理石の洞窟  
「マーブルカテドラル」。  
大理石のような艶やかさをあなたに。



硬毛・太毛でゴワつきやすい髪に

## i.MOIST

イセベルグモイスト  
100mL / ¥3,200 (税抜)

髪に柔軟性を与え、  
まとまりのある髪に仕上げます。

〈イセベルグ〉

パタゴニアの象徴であるイセベルグ(冰山)。  
光を浴びた冰山のような輝きをあなたに。

## For Hair

使用量の目安 ※ 使用量はあくまで目安です。毛量に合わせて調整してください。

アルカニシオン エクストラ <ショート> 0.5プッシュ <ミディアム> 1プッシュ <ロング> 2プッシュ | カテドラル スムース / イセベルグ モイスト <ショート> 1プッシュ <ミディアム> 2プッシュ <ロング> 4プッシュ

### Step. 1



タオルドライし、全体的にしっかり水気をとりましょう。(毛先から水滴が落ちない程度)

### Step. 2



- ・オイルを手にとり、手のひら全体にのびします。
- ・指の間まで均一にのびしましょう。

### Step. 3

毛先から順になじませます。



毛先をひとつにまとめ、もみ込みながらなじませます。



▶ 中間の内側から毛先に指を通してなじませます。



▶ 表面は頭皮につかないように指を通して毛先に向かってなじませます。

### Step. 4



- ・前髪→根元→中間→毛先の順に乾かします。
- ・仕上げるスタイルに合わせて、ボリュームを調整しながら乾かします。

## For Body

※「アルカニシオン エクストラ」をご使用ください。

### Step. 1



アルカニシオン エクストラを適量、手にとり、手のひら全体にのびします。

※手でオイルを温めると、腕や脚に塗りやすくなります。

※入浴後など、肌が温まっている時のご使用をおすすめします。

### Step. 2



上腕部に向かって、ゆっくり時間をかけて肌になじませます。

※腕や脚、乾燥が気になる部分など、ボディ全体にご使用いただけます。



■「バタゴニックオイル」は美容師によるカウンセリングを通じて、お客様に提供するプロフェッショナル商品です。

# DEMI

デミ コスメティクス <http://www.demi.nicca.co.jp>  
デミ サロン相談室 ☎0120-68-7968 月～金 AM9:00～PM5:00 (祝祭日は除く)

※本掲載の記事・写真・イラストなどの無断転載を禁じます。