


Uevo Jouecara

Milk Jelly Story

HAPPY HAIR CARE



The tale of Uevo Jouecara = EASY GO "KAWAII" = "かわいい"を気軽に



おしゃれが大好き、ずっとキラキラしていきたい

新しいワンピース、
お気に入りのネイルカラーに、パンプス
メイクも上手くいったし、
今日もワクワク、
カンペキなコーディネート

でも…

ただひとつ、残念なところがあるのよね…





髪だけは、なんだかパサパサ…

どんなにがんばってもなんだか上手くまとまらない…

乾燥しているのか、傷んでいるのか、広がっちゃう

でももう、出かせなきゃ…


いつものことだし…ま、いっか!



「ちょっと待って!
本当にそれで
良いのかい!？」

美容室で買って
そのままになっていた紙袋のなかから、
小さなリスのトランプ兵たちが
飛び出してきた。

「髪がパサパサ、まとまらないのは髪が
ダメージして乾燥しているからだよ!」



「せっかくそこまでオシャレしてるのに!僕たちを使わないなんて、もったいなーい!」

「いまこそ、僕たちの出番だよ!
そのパサパサヘアを、うるうるヘアにしてあげる!
さ!簡単だから、やってみよっ!」

リスのトランプ兵は水分をしっかりキープできる、
ミルクゼリーをヒントにした、ミルクゼリーレシピを
思いつきました。



Milk Jelly recipe

ミルクゼリーレシピ

ミルクゼリーをヒントにしたレシピで、サラサラもしっとりも思いのまま!まとまる秘密は、“ダメージ補修+水分コントロール”。乾燥やパサつき、うねりによる広がりをおさえ、スタイリングしやすい髪にするよ!



アクアジェリー

※タマリンドガム

タマリンドの種子から採れる保湿成分。毛髪表面をなめらかに整え、高い抱水効果があるよ。



ダブルリペアオイル

ドライヤーやヘアアイロンの熱で髪と反応・結合してダメージを補修するリペアオイル※1と、疑似セラミドと呼ばれ、髪に浸透しうるおいとツヤを与えるアミノ酸由来のリペアオイル※2をダブルで配合したよ。

※1 アーデオサラクトン

※2 ラウロイルグルタミン酸ジ(フィトステリル/オクチルドデシル)



卵殻膜

※加水分解卵殻膜

シスチンを多く含み、傷んだ髪の補修に最適な成分。髪にうるおいを与えてスタイリングしやすい髪のベースに整えてくれるよ。



アーモンド油

アーモンドは「スーパーフード」と呼ばれ、ビタミンEやオレイン酸などの良質な油分を多く含んでいるんだ。

“アーモンド油”は、食用に使われるスイート種を搾ったナチュラルオイルで高いエモリエント効果があるよ。

ハチミツ

糖類をはじめ有機酸やビタミン類を多く含み、高い保湿効果があるよ。



ビルベリー

※ビルベリー葉エキス

ビルベリーの葉から抽出されたエキス。ポリフェノールなどの保湿成分が凝縮されていて、うるおいを与えてくれるんだ。



Almond oil

Honey

Double repair oil

Agua Jelly

Milky Jelly Party

Uevo Jouecara

KAOR BEAN





M

l

i

k

y

jelly

jel

5

♥ ♥ ♥ ♥ ♥

5

5

♥ ♥ ♥

10

♠ ♠ ♠ ♠ ♠

2

♦ ♦

6

♣

7

♣

Milky Smooth

Milky Jelly

Milky Moist

jelly

R
I
S

髪にふれるたび香りがはじける!

香りのグラデーションでハッピーがつづく



香りビーンズ

マイクロカプセルに、さまざまな香り成分を配合。

トップノートは甘酸っぱいベリー系の香り。

ミドルノートはやさしく愛おしいフローラルの香り。

そしてベースノートには大人の雰囲気を出すムスクとアンバーの落ち着いた香り。髪にふれるたび、一日中弾ける香りのグラデーションを楽しめます。

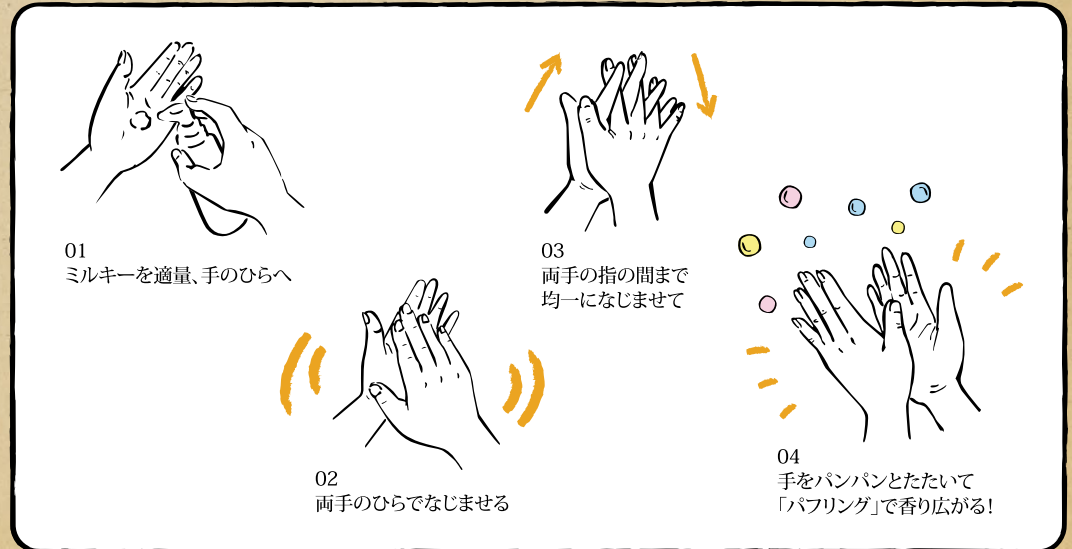


パンッ!とたたいて香り弾ける

ミルクィの魅力の1つは「パフリング」

ミルクィの魅力をひきだし、とっておきの使い方。

それは手のひらで剤をなじませた後、髪につける前にパンパンと両手をたたいて香りを広げる「パフリング」です。パフリングとともに想いをこめたら、苦手だった“かわいい”もきっと自分のものにできるはず。



01
ミルクィを適量、手のひらへ

03
両手の指の間まで
均一になじませて

02
両手のひらでなじませる

04
手をパンパンとたたいて
「パフリング」で香り広がる!

◇0

SHUTTO

RECOMMEND

細毛・軟毛～普通毛

商品名：ウェーボ ジュカーラ ミルキー スムース

内容量：100g / 200g(業務用)

価 格：¥2,700(税抜)

【使用量の目安】

※使用量はあくまで目安です。毛量に合わせて調整してください。

ショート	1～2プッシュ
ミディアム	2～3プッシュ
ロング	3～4プッシュ



毛先まで「しゅっと」まとまる髪へ。

とろ～り濃密ミルクで

サラサラな指どおりとなめらかさ。

♡0

YANWARI

RECOMMEND

普通毛～太毛・硬毛

商品名：ウェーボ ジュカーラ ミルキー モイスト

内容量：100g / 200g(業務用)

価 格：¥2,700(税抜)

【使用量の目安】

※使用量はあくまで目安です。毛量に合わせて調整してください。

ショート	1～2プッシュ
ミディアム	2～3プッシュ
ロング	3～4プッシュ



毛先まで「やんわり」まとまる髪へ。

クリーミーな濃密ミルクで

しなやかな指どおりとしっとりとしたうるおい。




 **A**

FUNWARI

RECOMMEND

ボリュームがほしい方

商品名：ウェーボ ジュカーラ ミルキーゼリー
内容量：100g / 200g(業務用)
価 格：¥2,700(税抜)



弾力のある「ふんわり」スタイルへ。
ぷるぷるゼリーでブローやヘアアイロンを
使用したスタイリングのクオリティーを高めます。

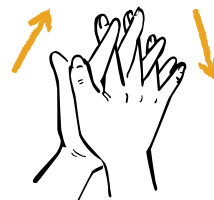
ミルキーゼリーの使用量と塗布方法

【使用量の目安】

※使用量はあくまで目安です。毛量に合わせて調整してください。

ショート	パール粒 1~2個
ミディアム	パール粒 2~3個
ロング	パール粒 3~4個

- 1
タオルドライ後、手のひら全体に
伸ばします。指の間にもしっかり伸
ばして広げます。



- 2
中間の内側から毛先に指を通しな
がらなじませます。



- 3
仕上げるスタイルに合わせてハンド
ブローやブラシブローで仕上げます。
(ヘアアイロンを使用する場合は
ドライ後にご使用ください。)



Uovo Jouecara Line Up

キャラメイクスプレー

Caramake Spray

キャラメルのようにやわらかくなめらかで、固めすぎない自然なニュアンスのスタイルを楽しめる。

内容量：85g / 230g

価 格：¥1,200(税抜) / ¥2,900(税抜)



YANWARI



YANWARI



FUNWARI

キャラメイクホイップ

Caramake Whip

ホイップのようなもこもこ泡で、ふんわりうるおい固めすぎないナチュラルスタイルが思いのままに。

内容量：115g / 300g

価 格：¥1,200(税抜) / ¥2,900(税抜)



YANWARI



FUNWARI

ヘアカスタ

Hair Custa

まるでカスタードクリームのようなテクスチャーで、「つげムラ」や「ベタつき」「パサつき」を防ぐ。

内容量：95g / 200g(業務用)

価 格：¥1,800(税抜)



KACHITTO



YANWARI



FUNWARI



SHUTTO

ジュレジュレ

Gelée Gelée

KACHITTO

ジュレのようなテクスチャーで立体的なかちっと感を決める。

内容量：180g / 350g(業務用)

価 格：¥1,800(税抜)



シューケシャワー

Chouque Shower

FOR ALL STYLES

シュツとしてうるふわ。ベースのボリュームアップに。

内容量：150mL / 350mL(業務用)

価 格：¥1,800(税抜)



EASY GO "KAWAII"

Design Produced by D[di:]



D[di:] / デイ

作家・イラストレーター・アーティスト
2000年、多摩美術大学在学中に発表した『ファンタスティック・サイレント』を宮崎駿監督のお墨付きで出版、デビュー。二作目『キぐるみ』発表で「ノベルコミック」という文学スタイルを生み出し読者に衝撃を与え、その後も鋭い観察眼と叙情的な文章や、シニカルかつスイートな世界感の作品を精力的に創作している。deeth.net



DEMI

デミ コスメティクス
<http://www.demi.nicca.co.jp>

デミ サロン相談室 ☎0120-68-7968
月～金 AM9:00～PM5:00 (祝祭日は除く)

※本掲載の記事・写真・イラストなどの無断転載を禁じます。

「ウェーブ ジュカラ」は美容師によるカウンセリングを通じて、お客様に提供するプロフェッショナル商品です。